


МИНИСТЕРСТВО ПРОСВЕЩЕНИЯ РОССИЙСКОЙ ФЕДЕРАЦИИ

Министерство образования Иркутской области

Управление образования администрации Тайшетского района


МКОУ СОШ № 16 г. Бирюсинска

РАССМОТРЕНО
руководитель ШМО
учителей коррекционных
классов


Тун-куй-сю Н.В.

Протокол № 1
от «29» 08 2024 г.


СОГЛАСОВАНО
заместитель директора
по УВР:


Крук Н.Е.
Протокол № 1 от Протокол
№ 1 от «30» 08 2024 г.

УТВЕРЖДЕНО
Директор:


Мусифулина М.Ш.

Приказ № 247
От «30» 08 2024 г.



РАБОЧАЯ ПРОГРАММА

**учебного предмета «Основы социальной жизни»
для обучающихся с умственной отсталостью
(интеллектуальными нарушениями) Вариант 1**

5 класс

г. Бирюсинск 2024г.

1. Пояснительная записка

Рабочая программа по предмету «Основы социальной жизни» составлена на основе Адаптированной основной общеобразовательной программы образования обучающихся с умственной отсталостью (интеллектуальными нарушениями) Вариант 1 МКОУ СОШ № 16 г.Бирюсинска.

Настоящая программа составлена для учащихся 5 класса с учётом возрастных и психофизических особенностей, уровня их знаний и умений.

Цель учебного предмета "Основы социальной жизни" заключается в дальнейшем развитии и совершенствовании социальной (жизненной) компетенции, навыков самостоятельной, независимой жизни.

Задачи:

- овладение обучающимися некоторыми знаниями и жизненными компетенциями, необходимыми для успешной социализации в современном обществе;
- развитие и совершенствование навыков ведения домашнего хозяйства; воспитание положительного отношения к домашнему труду;
- развитие умений, связанных с решением бытовых экономических задач;
- формирование социально-нормативного поведения в семье и обществе;
- формирование умений, необходимых для выбора профессии и дальнейшего трудоустройства;
- коррекция недостатков познавательной и эмоционально-волевой сфер; развитие коммуникативной функции речи.

2. Общая характеристика учебного предмета

Программа «Основы социальной жизни» составлена с учетом возможностей обучающихся, уровня их знаний и умений и ориентирована на:

-развитие навыков самообслуживания, самостоятельного ведения домашнего хозяйства, ориентировки в ближайшем окружении и возможности более широкой жизненной ориентации, обеспечения безопасности жизнедеятельности;

-усвоение морально-этических норм поведения, навыков общения с людьми в разных жизненных ситуациях;

-понимание роли семьи и семейных отношений в жизни человека, общества и государства, в воспитании и развитии ребенка, сохранении и укреплении его соматического, физического и психического здоровья, формировании правильного уклада семейных отношений.

Учебный предмет «Основы социальной жизни» предполагает концентрическое распределение изучаемого материала с его усложнением и расширением при изучении в следующих классах. Такое распределение изучаемого материала способствует более прочному и осознанному усвоению. Также обеспечивается переход от более легких тем к более сложным, а изучаемый материал постоянно используется и закрепляется в последующих классах.

Занятия по основам социальной жизни проводятся в специально оборудованном кабинете, обеспечивающем выполнение в полном объеме всех видов теоретических и практических работ, предусмотренных программой.

Основными методами и формами обучения являются: рассказ, объяснение, беседа, практические работы, сюжетно-ролевые игры. На занятиях применяются различные наглядные средства обучения (интерактивные задания, инфографика). Применяется демонстрация учебных видеофрагментов, слайдов, социальных роликов, способствующих формированию реальных образов и представлений.

Большинство разделов программы предусматривают проведение практических работ или заданий.

При проведении практических работ предусмотрены уроки для изучения правил техники безопасности, формирования умений пользоваться нагревательными электрическими и механическими бытовыми приборами и приспособлениями, колющими и режущими инструментами, а также навыков обращения со стеклянной посудой, кипятком. Необходимо постоянно приучать детей к соблюдению санитарногигиенических требований во время выполнения различных практических работ, доводя их до навыка. Каждый обучающийся с умственной отсталостью, независимо от его интеллектуальных и физических возможностей, должен овладеть основными навыками личной гигиены, способами ухода за одеждой и обувью, приготовления пищи. В зависимости от задач и оснащённости кабинета могут использоваться как коллективные, так и индивидуальные методы организации практических работ.

На занятиях по ОСЖ следует уделять внимание обогащению словарного запаса, использовать пословицы, поговорки, загадки для развития устной, письменной речи, для практического применения знаний, умений и навыков, полученных на уроках родного языка. На всех этапах занятий в связи с изучаемым материалом необходимо следить за полнотой устных ответов, последовательностью изложения, умением детей правильно построить фразу, написать текст, обосновать вывод.

Занятия по ОСЖ тесно связаны с уроками русского языка, математики, географии, истории, технологии, обслуживающего труда.

Описание места предмета в учебном плане

Предмет «Основы социальной жизни» относится к образовательной области «Человек и общество» учебного плана МКОУ СОШ № 16 г.Бирюсинска.

Продолжительность курса в 5 классе 34 учебные недели (2 часа в неделю) - 68 часов в год.

3. Планируемые результаты

Личностные:

- принятие и освоение социальной роли обучающегося, проявление социально значимых мотивов учебной деятельности;
- овладение элементарными социально-бытовыми навыками, используемыми в повседневной жизни;
- владение начальными навыками коммуникации и принятыми нормами социального взаимодействия;
- формирование адекватных представлений о собственных возможностях, о насущно необходимом жизнеобеспечении.

Предметные:

Минимальный уровень:

- иметь представления о разных группах продуктов питания;
- знать отдельные виды продуктов питания, относящихся к различным группам; понимать их значения для здорового образа жизни человека;
- иметь представления о санитарно-гигиенических требованиях к процессу приготовления пищи;
- знать отдельные виды одежды и обуви, некоторых правил ухода за ними;
- соблюдать усвоенные правила в повседневной жизни;
- знать правила личной гигиены и выполнять их под руководством взрослого;
- знать и соблюдать правила поведения в общественных местах (магазинах, транспорте, музеях, медицинских учреждениях).

Достаточный уровень:

- знать способы хранения и переработки продуктов питания;
- составлять ежедневное меню из предложенных продуктов питания;
- соблюдать правила личной гигиены по уходу за полостью рта, волосами, кожей рук и т.д.;
- соблюдать правила поведения в доме и общественных местах;
- иметь представления о морально-этических нормах поведения.

Базовые учебные действия

Программа обеспечивает достижение учащимися базовых учебных действий:

Личностные учебные действия

- Принимать себя как ученика, заинтересованного посещением школы, обучением, занятиями, как члена семьи, одноклассника, друга;
- Уметь осмысливать социальное окружение, своё место в нем, принятие соответствующих возрасту ценностей и социальных ролей;
- Испытывать гордость за достигнутые успехи и достижения как собственные, так и своих одноклассников;
- Понимать личную ответственность за свои поступки на основе представлений об этических нормах и правилах поведения в школе, дома;
- Проявлять положительное отношение к окружающей действительности, готовность к организации взаимодействия с ней;
- Проявлять уважительное и бережное отношение к людям различных профессий и результатам их деятельности;
- Активно включаться в общепользую и социальную деятельность;
- Исполнять правила безопасного и бережного поведения в природе и обществе.

Коммуникативные учебные действия

- Вступать в контакт и работать в коллективе (учитель – ученик, ученик–ученик, ученик–класс, учитель–класс);
- Использовать принятые ритуалы социального взаимодействия с одноклассниками и учителем;
- Обращаться за помощью и принимать помощь;
- Слушать и понимать инструкцию к учебному заданию в разных видах деятельности;

- Сотрудничать с взрослыми и сверстниками в разных социальных ситуациях;
- Доброжелательно относиться, сопереживать, конструктивно взаимодействовать с людьми;
- Договариваться и изменять свое поведение в соответствии с объективным мнением большинства в конфликтных или иных ситуациях взаимодействия с окружающими.

Регулятивные учебные действия

- Адекватно использовать ритуалы школьного поведения;
- Принимать и сохранять цели и задачи решения типовых учебных и практических задач;
- Произвольно включаться в деятельность, следовать предложенному плану и работать в общем темпе;
- Соотносить свои действия и их результаты с заданными образцами, принимать оценку деятельности, оценивать ее с учётом предложенных критериев, корректировать свою деятельность с учётом выявленных недочётов;
- Действовать на основе разных видов инструкций для решения практических и учебных задач;
- Активно участвовать в деятельности, контролировать и оценивать свои действия и действия одноклассников;

- Адекватно реагировать на внешний контроль и оценку, корректировать в соответствии с ней свою деятельность;

- Передвигаться по школе, находить свой класс, другие необходимые помещения.

Познавательные учебные действия

- Выделять существенные, общие и отличительные свойства хорошо знакомых предметов;
- Использовать усвоенные логические операции (сравнение, анализ, синтез, обобщение, классификацию, простейших причинно – следственных связей) на наглядном доступном вербальном материале;
- Работать с несложной по содержанию и структуре информацией (понимать изображение, текст, устное высказывание, элементарное схематичное изображение, таблицу, предъявленных на бумажных и электронных и других носителях);
- Использовать в жизни и деятельности простейшие межпредметные знания;
- Устанавливать элементарные существенные связи между объектами и процессами окружающей действительности.

4. Содержание учебного предмета

Личная гигиена и здоровье

Значение личной гигиены для здоровья и жизни человека.

Утренний и вечерний туалет: содержание, правила и приемы выполнения, значение. Личные (индивидуальные) вещи для совершения туалета (зубная щетка, мочалка, расческа, полотенце), правила хранения, уход. Правила содержания личных вещей. Гигиена тела. Уход за телом. Уход за кожей рук и ногтями: значение чистоты рук, приемы обрезания ногтей на руках. Косметические средства для ухода за кожей рук. Уход за кожей ног: необходимость ежедневного мытья ног. Приемы обрезания

ногтей на ногах. Гигиенические требования к использованию личного белья (нижнее белье, носки, колготки).

Закаливание организма. Значение закаливания организма для поддержания здоровья человека. Способы закаливания. Воздушные и солнечные процедуры. Водные процедуры для закаливания. Способы и приемы выполнения различных видов процедур, физических упражнений. Утренняя гимнастика. Составление комплексов утренней гимнастики. Гигиена зрения. Значение зрения в жизни и деятельности человека. Правила бережного отношения к зрению при выполнении различных видов деятельности: чтения, письма, просмотра телепередач, работы с компьютером.

Правила и приемы ухода за органами зрения. Способы сохранения зрения. Гигиенические правила письма, чтения, просмотра телепередач.

Жилище

Общее представление о доме. Типы жилых помещений в городе и сельской местности. Коммунальные удобства в многоквартирных домах (лифт, мусоропровод, домофон, почтовые ящики).

Планировка жилища. Виды жилых комнат: гостиная, спальня, детская комната. Виды нежилых помещений: кухня, ванная комната, санузел.

Домашний почтовый адрес.

Комнатные растения. Виды комнатных растений. Особенности ухода: полив, подкормка, температурный и световой режим. Горшки и кашпо для комнатных растений. Уход за жилищем. Гигиенические требования к жилому помещению. Виды уборки жилища (сухая, влажная), инвентарь, моющие средства, электробытовые приборы для уборки помещений. Ежедневная уборка.

Одежда и обувь

Одежда. Виды одежды в зависимости от пола и возраста, назначения (деловая, праздничная, спортивная и т.д.), способа ношения (верхняя, нижняя), сезона (летняя, зимняя, демисезонная). Головные уборы: виды и назначение. Роль одежды и головных уборов для сохранения здоровья человека.

Значение опрятного вида человека.

Уход за одеждой. Хранение одежды: места для хранения разных видов одежды, правила хранения. Правила и приемы повседневного ухода за одеждой: стирка, глажение, чистка, починка.

Обувь. Виды обуви в зависимости от времени года, назначения (спортивная, домашняя, выходная и т.д.), вида материалов (кожаная, резиновая, текстильная и т.д.).

Уход за обувью. Хранение обуви: способы и правила. Чистка обуви. Сушка обуви.

Правила ухода за обувью из различных материалов.

Обувь и здоровье человека. Значение правильного выбора обуви для здоровья человека.

Питание

Значение питания в жизни и деятельности людей. Влияние правильного питания на здоровье человека. Режим питания. Разнообразие продуктов, составляющих рацион питания.

Приготовление пищи. Место для приготовления пищи и его оборудование.

Кухня. Кухонная посуда: виды, функциональное назначение, правила ухода.

Предметы для сервировки стола: назначение, уход. Электробытовые приборы на кухне

(холодильник, морозильник, мясорубка, овощерезка и др.), назначение, правила использования и ухода, техника безопасности. Правила техники безопасности при приготовлении пищи.

Гигиена приготовления пищи.

Разнообразие продуктов, составляющих рацион питания.

Виды продуктов питания.

Хлеб и хлебобулочные изделия. Виды хлебной продукции. Правила хранения хлебобулочных изделий. Вторичное использование черствого хлеба.

Приготовление простых и сложных бутербродов и канапе.

Яйца, жиры. Виды жиров растительного и животного происхождения. Виды растительного масла (подсолнечное, оливковое). Правила хранения. Места для хранения жиров и яиц.

Завтрак. Блюда для завтрака. Горячий и холодный завтраки. Напитки для завтрака. Чай, виды чая, польза чая. Заваривание чая.

Блюда из яиц.

Приготовление некоторых блюд для завтрака.

Салаты. Виды салатов. Способы нарезки овощей. Приготовление овощных салатов. Сервировка стола.

Транспорт

Виды общественного транспорта. Оплата проезда на всех видах общественного транспорта. Правила поведения в общественном транспорте.

Средства связи

Основные средства связи: почта, телефон, телевидение, радио, компьютер. Назначение, особенности использования.

Семья

Родственные отношения в семье. Состав семьи. Фамилии, имена, отчества ближайших родственников, возраст, дни рождения. Место работы членов семьи, должности, профессии. Взаимоотношения между родственниками. Распределение обязанностей в семье. Помощь старших младшим, домашние обязанности.

Семейный досуг. Виды досуга: чтение книг, просмотр телепередач, прогулки и др. Досуг как источник получения новых знаний: экскурсии, прогулки, посещения музеев, театров и т. д.

5. ТЕМАТИЧЕСКОЕ ПЛАНИРОВАНИЕ

№	Тема урока	Кол-во часов	Дата проведения	Программное содержание	Дифференциация видов деятельности	
					Минимальный уровень	Достаточный уровень
Введение- 2 часа						
1	Вводный урок	1		Ориентировка в учебнике: знакомство с учебником, его разделами, условными обозначениями. Подпись и оформление рабочей тетради. Знакомство с кабинетом для уроков, его оборудованием, сводом правил по охране труда. Чтение вступительной статьи учебника. Первичный инструктаж по технике безопасности	Знакомятся с учебником, основными разделами предмета, условными обозначениями. Читают вступительную статью. Отвечают на вопросы учителя. Повторяют за учителем инструктаж по технике безопасности	Знакомятся с учебником, основными разделами предмета, условными обозначениями. Читают вступительную статью. Отвечают на вопросы учителя. Повторяют инструктаж по технике безопасности
2	Содержание и значение предмета ОСЖ.	1				
Личная гигиена и здоровье – 13 часов						
3	Значение личной гигиены для здоровья и жизни человека.	1		Характеристика понятия «личная гигиена» и её значение для здоровья и жизни человека. Установление связи: личная гигиена – здоровье человека	Знакомятся с понятиями «гигиена» и «личная гигиена». Читают о правилах личной гигиены в учебнике/памятке. Работают с информацией, полученной от учителя и из учебника/памятки: создают кластер/плакат/таблицу «Личная гигиена-здоровье человека» с использованием предложенных учителем изображений и текста. Описывают главные правила соблюдения личной гигиены. Рассказывают о важности	Знакомятся с понятиями «гигиена» и «личная гигиена». Читают о правилах личной гигиены в учебнике/памятке. Работают с информацией, полученной от учителя и из учебника/памятки: создают кластер/плакат/таблицу «Личная гигиена-здоровье человека» самостоятельно выбирая подходящие иллюстрации и текст. Рассказывают о главных правилах соблюдения личной гигиены и важности её
4	Личная гигиена. Её значение для здоровья и жизни человека.	1				

					соблюдения личной гигиены для здоровья и жизни человека с опорой на разработанные кластеры/плакаты/таблицы	соблюдения для здоровья и жизни человека
5	Содержание в чистоте и порядке вещей индивидуального пользования.	1		Знакомство с предметами для совершения туалета. Значение понятия «личная»/ «индивидуальная» вещь для совершения туалета. Знание предметов личной гигиены, их назначение. Правила содержания личных вещей и уход за ними	Знакомятся с предметами личной гигиены: зубная щетка, мочалка, расческа, полотенце и т.д. Называют предметы личной гигиены и рассказывают об их назначении с опорой на наглядность. Выполняют интерактивное упражнение на классификацию предметов и личных вещей на образовательной платформе learning.ru. Заполняют таблицу на карточке с опорой на текст/иллюстрации «Предметы для выполнения гигиенических процедур: личные и для общего пользования». Знакомятся с правилами ухода за личными вещами. Выполняют практическое задания совместно с учителем: расчесывание волос	Знакомятся с предметами личной гигиены: зубная щетка, мочалка, расческа, полотенце и т.д. Называют предметы личной гигиены и рассказывают об их назначении. Выполняют интерактивное упражнение на классификацию предметов и личных вещей на образовательной платформе learning.ru. Оформляют таблицу в тетради «Предметы для выполнения гигиенических процедур: личные и для общего пользования». Рассказывают о правилах содержания и ухода за личными вещами. Выполняют практическое задание: расчесывание волос
6	Гигиена зрения, значение зрения в жизни человека.	1		Значение зрения в жизни и деятельности человека. Формирование бережного отношения к своему здоровью. Правила бережного отношения к зрению при выполнении различных видов деятельности: чтения, письма, просмотра телепередач, работы с	Знакомятся с информацией о значении зрения и охраны зрения в жизни и деятельности человека. Знакомятся с правилами охраны зрения при чтении и просмотре телепередач, правилами освещенности рабочего места. Создают таблицу-памятку в тетради с основными правилами гигиены зрения, используя	Знакомятся с информацией о значении зрения и охраны зрения в жизни и деятельности человека. Знакомятся с правилами охраны зрения при чтении и просмотре телепередач, правилами освещенности рабочего места. Создают таблицу-памятку в тетради с основными правилами гигиены зрения. Разучивают и выполняют

				компьютером	картинки и текст учебника. Разучивают и выполняют простую гимнастику для глаз с помощью учителя. Оформляют памятку с гимнастикой для глаз для личного использования	гимнастику для глаз. Оформляют памятку с гимнастикой для глаз для личного использования
7	Утренний и вечерний туалет: Содержание, правила и приёмы выполнения, значение	1		<p>Знакомство с правилами и порядком выполнения утреннего и вечернего туалета.</p> <p>Приобретение навыков последовательности выполнения утреннего и вечернего туалета.</p> <p>Правила выполнение утреннего и вечернего туалета: мытьё рук, лица, ушей, шеи.</p> <p>Последовательность выполнения правила утреннего и вечернего туалета, периодичность гигиенических процедур.</p> <p>Приобретение и выполнение практических заданий на последовательное выполнение утреннего и вечернего туалета в рамках предметно-практического занятия</p>	<p>Знакомятся с правилами и порядком выполнения утреннего и вечернего туалета с помощью предложенных иллюстраций, текста и/или видеоматериала.</p> <p>Приклеивают в рабочую тетрадь алгоритм действий при выполнении утреннего и вечернего туалета. С опорой на тетрадь отвечают на вопросы учителя о правилах и последовательности выполнения.</p> <p>Приобретают навыки последовательного выполнения утреннего и вечернего туалета с помощью учителя: моют руки, лицо, уши, шею</p>	<p>Знакомятся с правилами и порядком выполнения утреннего и вечернего туалета с помощью предложенных иллюстраций, текста и/или видеоматериала.</p> <p>Оформляют полученную информацию в рабочую тетрадь, используя текст и иллюстрации.</p> <p>Рассказывают правила и последовательность выполнения гигиенических процедур утром и вечером. Описывают периодичность гигиенических процедур.</p> <p>Самостоятельно выполняют практические задания на последовательное выполнение утреннего и вечернего туалета: моют руки, лицо, уши, шею.</p>
8	Личные (индивидуальные) вещи для совершения туалета (зубная щётка, мочалка, полотенце,	1		<p>Знакомство с предметами для совершения туалета.</p> <p>Значение понятия «личная»/ «индивидуальная» вещь</p>	<p>Знакомятся с предметами личной гигиены: зубная щетка, мочалка, расческа, полотенце и т.д.</p> <p>Называют предметы личной гигиены и рассказывают об их</p>	<p>Знакомятся с предметами личной гигиены: зубная щетка, мочалка, расческа, полотенце и т.д.</p> <p>Называют предметы личной гигиены и рассказывают об их</p>

	расчёска), правила хранения и уход.			для совершения туалета. Знание предметов личной гигиены, их назначение. Правила содержания личных вещей и уход за ними	назначении с опорой на наглядность. Выполняют интерактивное упражнение на классификацию предметов и личных вещей на образовательной платформе learning.ru. Заполняют таблицу на карточке с опорой на текст/иллюстрации «Предметы для выполнения гигиенических процедур: личные и для общего пользования». Знакомятся с правилами ухода за личными вещами. Выполняют практическое задания совместно с учителем: расчесывание волос	назначении. Выполняют интерактивное упражнение на классификацию предметов и личных вещей на образовательной платформе learning.ru. Оформляют таблицу в тетради «Предметы для выполнения гигиенических процедур: личные и для общего пользования». Рассказывают о правилах содержания и ухода за личными вещами. Выполняют практическое задание: расчесывание волос
9	Практическая работа «Правила содержания личных вещей».	1		Формировать представления учащихся о вещах личного и общего пользования, правилах пользования вещами личного пользования, повседневном уходе за одеждой,	-слушание рассказа учителя о правилах ухода за личными вещами, предназначенными для выполнения утреннего и вечернего туалета; -участие в беседе по теме урока; -рассказ о самостоятельном пользовании личными вещами -ответы на вопросы учителя; -выполнение записей в рабочей тетради; -работа с дидактическим материалом (рассматривание личных вещей и вещей общего пользования); -просмотр презентации; -работа с листом оценивания, выполнение самооценки, взаимооценки.	-слушание рассказа учителя о правилах ухода за личными вещами, предназначенными для выполнения утреннего и вечернего туалета; -участие в беседе по теме урока; -рассказ о самостоятельном пользовании личными вещами -ответы на вопросы учителя; -выполнение записей в рабочей тетради; -работа с дидактическим материалом (рассматривание личных вещей и вещей общего пользования); -просмотр презентации; -работа с листом оценивания, выполнение самооценки, взаимооценки. -участие в беседе о ходе выполнения практической

						<p>работы;</p> <ul style="list-style-type: none"> -ответы на вопросы учителя; -работа с технологической картой (анализ предстоящей работы, выстраивание плана работы); -выполнение утреннего туалета (практическая работа); -работа с листом оценивания, выполнение самооценки, взаимооценки.
10	Тестирование по теме «Личная гигиена».	1		<p>Формирование основ здорового образа жизни. Проектная деятельность. Тестирование для закрепления и систематизации полученных знаний</p>	<p>Закрепляют ранее изученные знания. Собирают нужную информацию, иллюстрации для проекта. Создают в парах проект о здоровом образе жизни. Выполняют тест по итогам изучения раздела</p>	<p>Закрепляют ранее изученные знания. Собирают нужную информацию, иллюстрации для проекта. Создают в парах проект о здоровом образе жизни. Выполняют тест по итогам изучения раздела</p>
11	<p>Гигиена тела. Уход за кожей рук и ногтями: значение чистоты рук; приемы обрезания ногтей на руках. Косметические средства для ухода кожей рук</p>	1		<p>Знакомство с правилами ухода за кожей рук и ногтями. Знакомятся с косметическими средствами для ухода за кожей рук. Приобретение навыков стрижки ногтей и ухода за кожей рук. Приобретение навыков выполнения правил ухода.</p> <p>Уход за кожей ног: необходимость ежедневного мытья ног; приемы обрезания ногтей</p>	<p>Знакомятся с информацией в учебнике «Забота о руках». Отвечают на вопросы учителя с опорой на текст и иллюстрации о важности правильного ухода и соблюдения гигиены рук. Знакомятся с правилами правильного подстригания ногтей. Совместно (в паре) готовят из картона тренажёры для стрижки ногтей - «ладошки». Приобретают и закрепляют навык стрижки ногтей совместно с учителем, используя шаблоны ладошек.</p>	<p>Знакомятся с информацией в учебнике «Забота о руках». Рассказывают о важности правильного ухода и соблюдения гигиены рук. Знакомятся с правилами правильного подстригания ногтей. Самостоятельно готовят из картона тренажёры для стрижки ногтей - «ладошки», помогают в создании шаблона другим обучающимся. Приобретают и закрепляют навык стрижки ногтей, используя шаблоны ладошек и на своих руках.</p>

				на ногах	Знакомятся с правилами ухода за кожей рук и косметическими средствами по уходу за кожей рук. Выполняют практическое задание под присмотром учителя: готовят ромашковые ванночки для заживления мелких ранок и смягчения кожи рук, наносят детский крем для увлажнения кожи	Знакомятся с правилами ухода за кожей рук и косметическими средствами по уходу за кожей рук. Выполняют практическое задание: готовят ромашковые ванночки для заживления мелких ранок и смягчения кожи рук, наносят детский крем для увлажнения кожи
12	Уход за кожей ног: необходимость ежедневного мытья ног; приемы обрезания ногтей на ногах	1		Знакомство с правилами ухода за кожей ног. Приемы обрезания ногтей на ногах. Значение гигиенических процедур для ног	Знакомятся с информацией в учебнике «Забота о ногах». Рассказывают, опираясь на рисунки в учебнике, как нужно заботиться о своих ногах, как связана обувь и чистая одежда (носки, колготки) со здоровьем ног. Выделяют основные правила ухода за обувью: гигиена кожи, чистота одежды и обуви, уходové процедуры для ног в виде ванночек с морской солью, массажа и специального крема. Записывают основные правила ухода в тетрадь, приклеивают изображения с опорой на учебник. Знакомятся с правилами правильного подстригания ногтей. Совместно в парах создают массажные дорожки (следы) для ног. Понимают назначение массажера для ног и его значение для здоровья	Знакомятся с информацией в учебнике «Забота о ногах». Рассказывают о важности правильного ухода и соблюдения гигиены ног. Выделяют основные правила ухода за обувью: гигиена кожи, чистота одежды и обуви, уходové процедуры для ног в виде ванночек с морской солью, массажа и специального крема. Записывают основные правила ухода в тетрадь, приклеивают изображения. Знакомятся с правилами правильного подстригания ногтей. Совместно в парах создают массажные дорожки (следы) для ног. Объясняют назначение массажера для ног и его значение для здоровья

13	<p>Закаливание организма. Значение закаливания организма для поддержания здоровья человека. Способы закаливания. Воздушные и солнечные процедуры. Водные процедуры для закаливания</p>	1		<p>Знакомство с понятием «закаливание». Значение закаливания организма для поддержания здоровья человека. Знакомство со способами закаливания. Значение понятий «воздушные процедуры», «солнечные процедуры», «водные процедуры»</p>	<p>Знакомятся с понятием «закаливание». Читают информационный текст в учебнике. С помощью учителя выделяют и записывают в тетрадь основные понятия, способы закаливания организма. Работают с информацией, полученной от учителя и из учебника: создают памятку «Закаляйся, если хочешь быть здоров!» с использованием предложенных учителем изображений и текста</p>	<p>Знакомятся с понятием «закаливание». Читают информационный текст в учебнике. Выделяют и записывают в тетрадь основные понятия, способы закаливания организма. Работают с информацией, полученной от учителя и из учебника: создают памятку «Закаляйся, если хочешь быть здоров!». Презентуют памятки, кратко описывают содержание своей работы</p>
14	<p>Способы и приемы выполнения различных видов процедур, физических упражнений. Утренняя гимнастика. Составление комплексов утренней гимнастики</p>	1		<p>Формирование основ здорового образа жизни. Важность физических упражнений для здорового образа жизни. Влияние утренней гимнастики на состояние организма в течение дня. Составление комплексов утренней гимнастики</p>	<p>Знакомство с понятием «Забота о себе», чтение текста в учебнике, создание таблицы с основными критериями здорового образа жизни в тетради с опорой на учебник. Просмотр видеоролика о здоровом образе жизни, пересказ основных правил с помощью учителя. Выполнение интерактивных упражнений на образовательной платформе learning.ru для составления кластера о здоровом образе жизни. Знакомство со способами и приемами выполнения физических упражнений. Выполнение элементов утренней зарядки по подражанию за учителем. Составление и оформление комплекса утренней гимнастики с опорой на картинки</p>	<p>Знакомство с понятием «Забота о себе», чтение текста в учебнике, создание таблицы с основными критериями здорового образа жизни в тетради. Просмотр видеоролика о здоровом образе жизни, пересказ основных правил. Выполнение интерактивных упражнений на образовательной платформе learning.ru для составления кластера о здоровом образе жизни. Знакомство со способами и приемами выполнения физических упражнений. Выполнение элементов утренней зарядки, предложение и демонстрация подходящих упражнений. Составление и оформление комплекса утренней гимнастики</p>

15	Важные правила здорового человека	1		Формирование основ здорового образа жизни. Проектная деятельность. Тестирование для закрепления и систематизации полученных знаний	Закрепляют ранее изученные знания. Собирают нужную информацию, иллюстрации для проекта. Создают в парах проект о здоровом образе жизни. Выполняют тест по итогам изучения раздела	Закрепляют ранее изученные знания. Собирают нужную информацию, иллюстрации для проекта. Создают в парах проект о здоровом образе жизни. Выполняют тест по итогам изучения раздела
----	-----------------------------------	---	--	--	---	---

Охрана здоровья – 4 часа						
16	Виды медицинской помощи: доврачебная и врачебная	1		Виды медицинских учреждений. Назначении медицинских учреждений в оказании медицинской помощи: доврачебной и врачебной. Профессии медицинских учреждений. Характеристика видов медицинских учреждений: диспансер, стационар, поликлиника, медпункт. Экскурсия в кабинет медсестры/медпункт	Знакомятся с понятиями «доврачебная» и «врачебная» помощь. Объясняют, в чем их различие. Определяют профиль медицинских учреждений с опорой на картинки. Знакомятся с видами медицинских учреждений: диспансер, стационар, поликлиника, медпункт, и их назначением. Записывают основную информацию в тетрадь. Называют и рассказывают о видах медицинских учреждений с помощью учителя и опорой на картинки. Самостоятельно находят дорогу в медпункт образовательного учреждения	Знакомятся с понятиями «доврачебная» и «врачебная» помощь. Рассказывают, в чем их различие. Определяют профиль медицинских учреждений, дают краткую характеристику. Знакомятся с видами медицинских учреждений: диспансер, стационар, поликлиника, медпункт, и их назначением. Записывают основную информацию в тетрадь. Дают характеристику видам медицинских учреждений: диспансер, стационар, поликлиника, медпункт. Самостоятельно находят дорогу в медпункт образовательного учреждения
17	Виды доврачебной помощи.	1		Правила оказания доврачебной помощи. Способы измерения температуры тема: знать способы и основные места измерения температуры тела. Оказание доврачебной помощи: измерение	Знакомятся с правилами оказания доврачебной помощи. Записывают основные правила и алгоритм действий в тетрадь. Знакомятся с основными способами и местами измерения	Знакомятся с правилами оказания доврачебной помощи. Записывают основные правила и алгоритм действий в тетрадь. Знакомятся с основными способами и местами измерения

				<p>температуры тела. Закрепление знаний о назначении поликлиники, аптеки, диспансера, больницы. Правила хранения градусника</p>	<p>температуры с опорой на наглядность. С помощью учителя выполняют практическое упражнение – измерение температуры тела себе, измерение температуры тела другому человеку Знакомятся с правилами хранения градусника. Повторяют правила за учителем.</p>	<p>температуры с опорой на наглядность. Выполняют практическое упражнение – измерение температуры тела себе, измерение температуры тела другому человеку Знакомятся с правилами хранения градусника. Рассказывают изученные правила.</p>
18	<p>Обработка ран, порезов и ссадин с применением специальных средств</p>	1		<p>Оказание навыков первой помощи. Формирование знаний о видах ран, порезов и ссадин. Правила оказания первой помощи при порезах и ссадинах, правила обработки. Правила работы со специальными средствами: раствор йода, зеленки; правила хранения специальных средств. Практическое упражнение: обработка ссадины йодом</p>	<p>Знакомятся с видами ран, порезов и ссадин. Различают их с опорой на картинки, дают характеристику. Знакомятся с правилами оказания первой помощи при порезах и ссадинах. Заполняют таблицу алгоритма действий первой помощи в тетрадь. Знакомятся со специальными средствами для обработки ран: йод, зеленка, осваивают правила работы. Выполняют практическое упражнение по обработке ссадины с помощью йода совместно с учителем на раздаточном материале</p>	<p>Знакомятся с видами ран, порезов и ссадин, дают характеристику. Знакомятся с правилами оказания первой помощи при порезах и ссадинах. Заполняют таблицу алгоритма действий первой помощи в тетрадь. Знакомятся со специальными средствами для обработки ран: йод, зеленка, осваивают правила работы. Выполняют практическое упражнение по обработке ссадины с помощью йода на раздаточном материале</p>

19	Профилактические средства для предупреждения вирусных и простудных заболеваний	1		Формирование бережного отношения к собственному здоровью. Ознакомление с профилактическими средствами для предупреждения вирусных и простудных заболеваний	Знакомятся с понятием «профилактика болезней», с самыми распространенными простудными и вирусными заболеваниями. Знакомятся с профилактическими средствами для их предупреждения. Делятся личным/семейным опытом профилактики простудных и вирусных заболеваний. Создают памятки по профилактике вирусных и простудных заболеваний совместно с учителем и медицинским работником. Повторяют правила бережного отношения к собственному здоровью	Знакомятся с понятием «профилактика болезней», с самыми распространенными простудными и вирусными заболеваниями. Знакомятся с профилактическими средствами для их предупреждения. Делятся личным/семейным опытом профилактики простудных и вирусных заболеваний. Создают памятки по профилактике вирусных и простудных заболеваний совместно с учителем и медицинским работником. Повторяют правила бережного отношения к собственному здоровью
----	--	---	--	--	---	---

Жилище – 12 часов

20	Общее представление о доме.	1		Виды жилых помещений в городе и деревне и их различие. Классификация видов жилых помещений в городе и селе: жилое - нежилое, постоянное – временное. Виды отопления в городе и селе. Поддержание порядка в жилом помещении	Знакомятся с информационным текстом в учебнике - «Каким бывает дом». Знакомятся с видами жилых помещений в городе и деревне, рассказывают об их различиях с опорой на картинки. Классифицируют помещения; жилое – нежилое, постоянное – временное с опорой на иллюстрации. Описывают виды жилых помещений по картинке. Делятся личным опытом поддержания чистоты в доме	Знакомятся с информационным текстом в учебнике - «Каким бывает дом». Знакомятся с видами жилых помещений в городе и деревне, рассказывают об их различиях, дают характеристику. Классифицируют помещения; жилое – нежилое, постоянное – временное. Описывают виды жилых помещений. Делятся личным опытом поддержания чистоты в доме
----	-----------------------------	---	--	--	---	---

21	Планировка жилища. Виды жилых комнат. Назначение жилых комнат	1		Виды жилых комнат. Определять по описанию назначение жилых комнат. Гигиенические требования к жилому помещению; правила и последовательность проведения сухой и влажной уборки. Практическая деятельность: сухая и влажная уборка помещения	Знакомятся с видами жилых помещений, различают виды жилых комнат: гостиная, спальня, детская комната. Читают в учебнике про их функциональное назначение. Знакомятся с правилами проведения сухой и влажной уборки. Различают и называют инвентарь для уборки жилого помещения. Выполняют практическую работу: сухая уборка (протираание пыли)	Знакомятся с видами жилых помещений, различают виды жилых комнат: гостиная, спальня, детская комната. Рассказывают про их функциональное назначение. Рассказывают последовательность проведения сухой и влажной уборки и об используемом инвентаре. Выполняют практическую работу: влажная уборка кабинета
22	Виды нежилых помещений. Назначение нежилых (подсобных) помещений	1		Виды нежилых помещений: название, различие, характеристика. Назначение нежилых помещений: кухня, ванная комната, санузел, прихожая. Выполнение заданий на цифровой образовательной платформе	Знакомятся с видами нежилых помещений, различают виды нежилых комнат: кухня, ванная комната, санузел, прихожая. Записывают основные понятия в тетрадь. Выполняют интерактивное задание на различие помещений в жилом доме на цифровой образовательной платформе learning.ru	Знакомятся с видами нежилых помещений, различают виды нежилых комнат: кухня, ванная комната, санузел, прихожая. Записывают основные понятия в тетрадь. Выполняют интерактивное задание на различие помещений в жилом доме на цифровой образовательной платформе learning.ru
23	Общие коммунальные удобства в многоквартирных домах	1		Коммунальные удобства в многоквартирных домах: лифт, мусоропровод, домофон, почтовые ящики. Назначение коммунальных удобств	Знакомятся с коммунальными удобствами в многоквартирных домах, различают их визуально, объясняют назначение с опорой на картинки. Выполняют кроссворд для	Знакомятся с коммунальными удобствами в многоквартирных домах, различают их визуально, объясняют назначение с опорой на картинки.

					закрепления новых знаний с опорой на картинки	Выполняют кроссворд для закрепления новых понятий
24	Уход за жилищем.	1		<p>Гигиенические требования к жилому помещению; правила и последовательность проведения сухой и влажной уборки. Гигиенические требования к жилому помещению; инвентарь и виды моющих средств, используемых при уборке. Практическое занятие: сухая и влажная уборка помещения.</p> <p>Виды уборки жилища (сухая, влажная), инвентарь, моющие средства, электробытовые приборы для уборки помещений</p>	<p>Знакомятся с гигиеническими требованиями к жилому помещению. Читают информационный текст в учебнике «Порядок в доме»: отвечают на вопросы учителя с опорой на текст. Записывают в тетрадь основные правила уборки. Делятся личным опытом поддержания порядка в своей комнате/квартире. С помощью практического задания учатся последовательному проведению сухой и влажной уборки; называют используемый инвентарь, его назначение с опорой на наглядность. Проводят сухую и влажную уборку кабинета под руководством учителя/в паре с более сильным обучающимся</p>	<p>Знакомятся с гигиеническими требованиями к жилому помещению. Читают информационный текст в учебнике «Порядок в доме»: рассказывают основные правила и требования. Записывают в тетрадь основные правила уборки. Делятся личным опытом поддержания порядка в своей комнате/квартире. С помощью практического задания учатся последовательному проведению сухой и влажной уборки; называют используемый инвентарь, его назначение. Проводят сухую и влажную уборку кабинета, помогают другим обучающимся выполнить задание</p>
25	Комнатные растения.	1		<p>Знакомство с видами комнатных растений. Названия растений и различие их по внешнему виду. Знакомство с особенностями и правилами ухода, с условными знаками, которые</p>	<p>Знакомятся с видами комнатных растений, читают информационный текст в учебнике «Комнатные растения» об особенностях ухода: как поливать, подкармливать растения, какой температурный и</p>	<p>Знакомятся с видами комнатных растений, читают информационный текст в учебнике «Комнатные растения» об особенностях ухода: как поливать, подкармливать растения, какой</p>

				<p>применяются при уходе за комнатными растениями. Практическое задание: уход за растениями. Формирование бережного отношения к растениям</p>	<p>световой режим требуется. Описывают внешние различия растений с опорой на картинки и наглядность. Закрепляют полученные знания с помощью кластера/таблицы. Записывают в тетрадь основные правила ухода за растениями, условные знаки. Выполняют практическое задание под руководством учителя: протирают листья, поливают растения в кабинете/коридоре</p>	<p>температурный и световой режим требуется. Описывают внешние различия растений. Закрепляют полученные знания с помощью кластера/таблицы. Записывают в тетрадь основные правила ухода за растениями, условные знаки. Выполняют практическое задание: протирают листья, поливают растения в кабинете/коридоре</p>
26	Кухня.	1	<p>Место для приготовления пищи, его оборудование, кухонные принадлежности. Нагревательные приборы: виды плит в городской квартире; печь и плита в сельской местности; микроволновая печь</p>	<p>Знакомятся с видами плит: просмотр презентации «Виды плит». Знакомятся с нагревательным прибором: микроволновая печь и её назначение. Дают характеристику нагревательным приборам с опорой на иллюстрацию. Наблюдают в зоне кухни за работой индукционной плиты</p>	<p>Знакомятся с видами плит: просмотр презентации «Виды плит». Знакомятся с нагревательным прибором: микроволновая печь и её назначение. Дают характеристику нагревательным приборам. Наблюдают в зоне кухни за работой индукционной плиты</p>	
27	Правила техники безопасности пользования нагревательными приборами	1	<p>Основные требования техники безопасности перед работой, во время работы, по окончании работы. Практическое задание: работа с микроволновой печью</p>	<p>Знакомятся с правилами техники безопасности по работе с кухонными нагревательными приборами, записывают основные правила и изображения в тетрадь. Повторяют изученные правила по технике</p>	<p>Знакомятся с правилами техники безопасности по работе с кухонными нагревательными приборами, записывают основные правила. Рассказывают изученные правила по технике безопасности.</p>	

					безопасности за учителем. Выполняют практическое задание под руководством учителя: подогрев готовой еды в микроволновой печи	Выполняют практическое задание: подогрев готовой еды в микроволновой печи
28	Кухонная утварь.	1		Предметы кухонной утвари, её назначение. Правила гигиены и хранения. Практическое задание: хранения сыпучих продуктов в специальной посуде	Знакомятся с предметами кухонной утвари и её назначением: рассматривают предметы в зоне кухни, слушают учителя. Дают краткую характеристику кухонным предметам с опорой на наглядность. Просматривают презентацию «Правила гигиены и хранения кухонной утвари». Записывают в тетрадь основные правила хранения, рассказывают правила с опорой на тетрадь. Выполняют практическое задание под руководством учителя: подготовка специальной посуды для хранения сыпучих продуктов, складывание сыпучих продуктов в посуду	Знакомятся с предметами кухонной утвари и её назначением: рассматривают предметы в зоне кухни, слушают учителя. Дают характеристику кухонным предметам, рассказывают об их назначении. Просматривают презентацию «Правила гигиены и хранения кухонной утвари». Записывают в тетрадь основные правила хранения, рассказывают изученные правила. Выполняют практическое задание: подготовка специальной посуды для хранения сыпучих продуктов, складывание сыпучих продуктов в посуду
29	Кухонная посуда: виды, функциональное назначение, правила ухода	1		Классификация кухонной посуды, её виды, функциональное назначение. Правила ухода за кухонной посудой. Практическое задание: мытье посуды	Знакомятся с предметами кухонной посуды, классифицируют её, рассказывают о её назначении, в каких ситуациях работы на кухне используется. Выполняют	Знакомятся с предметами кухонной посуды, классифицируют её, рассказывают о её назначении, в каких ситуациях работы на кухне используется. Выполняют

					задание на карточках: кроссворд «Кухонная посуда». Повторяют за учителем правила ухода за кухонной посудой. Выполняют практическое задание под руководством учителя в зоне кухни: мытье посуды	задание на карточках: кроссворд «Кухонная посуда». Повторяют за учителем правила ухода за кухонной посудой. Выполняют практическое задание в зоне кухни: мытье посуды
30	Предметы для сервировки стола: назначение, уход	1		Понятие «сервировка стола». Классификация предметов для сервировки стола, их функциональное назначение, правила ухода. Правила сервировки стола. Практическое задание «Готовим стол к приходу гостей»	Знакомятся с понятием «сервировка стола». Знакомятся с предметами, используемыми для сервировки стола, их назначением. Называют, классифицируют предметы, с опорой на наглядность описывают их назначение. Просматривают презентацию «Правила сервировки стола», записывают в тетрадь правила. Выполняют практическое задание: сюжетно-ролевая игра «Готовим стол к приходу гостей»	Знакомятся с понятием «сервировка стола». Знакомятся с предметами, используемыми для сервировки стола, их назначением. Называют, классифицируют предметы, описывают их назначение. Просматривают презентацию «Правила сервировки стола», записывают в тетрадь правила. Выполняют практическое задание: сюжетно-ролевая игра «Готовим стол к приходу гостей»
31	Домашний почтовый адрес. Почтовый адрес дома, школы	1		Знание почтового адреса дома, школы. Тестирование для систематизации пройденного материала	Учатся правильно произносить и записывать свой домашний адрес. Слушают учителя, работают с учебником и наглядным материалом, выполняют практические задания на формирование умений заполнять почтовый конверт.	Слушают учителя, работают с учебником и наглядным материалом, выполняют практические задания на формирование умений заполнять почтовый конверт. Выполняют тест по изученным темам раздела

					Выполняют тест по изученным темам раздела	
Одежда и обувь – 8 часов						
32	Виды одежды в зависимости от пола и возраста. Назначение. Способы ношения	1		Классификация видов одежды. Сезонная и демисезонная одежда. Одежда в зависимости от назначения (повседневная, праздничная, спортивная). Правила сохранения внешнего вида одежды. Значение одежды для сохранения здоровья человека	Знакомятся с видами одежды, её классификацией по сезонам, назначением одежды. Работают с текстом в учебнике; «По одежке встречают». Заполняют таблицу в тетради «Сохранение внешнего вида одежды», используя задание в учебнике. Выполняют интерактивное задание на цифровой образовательной платформе learning.ru «Классификация видов одежды». Рассказывают с опорой на иллюстрации о значении одежды, для сохранения здоровья человека	Знакомятся с видами одежды, её классификацией по сезонам, назначением одежды. Работают с текстом в учебнике; «По одежке встречают». Заполняют таблицу в тетради «Сохранение внешнего вида одежды», используя задание в учебнике. Выполняют интерактивное задание на цифровой образовательной платформе learning.ru «Классификация видов одежды». Рассказывают о значении одежды, для сохранения здоровья человека
33	Уход за одеждой.	1		Правила ухода за одеждой. Правила чистки и сушки одежды. Правила подготовки к хранению посезонно	Знакомятся с правилами ухода за одеждой; правилами чистки и сушки одежды; правилами хранения одежды. Рассказывают, почему нужно содержать одежду в чистоте. Называют правила и приёмы	Знакомятся с правилами ухода за одеждой; правилами чистки и сушки одежды; правилами хранения одежды. Рассказывают, почему нужно

					повседневного ухода за одеждой. Записывают правила в тетрадь. Наблюдают за демонстрацией подготовки одежды к хранению. Выполняют практическое задание с помощью учителя: чистка одежды	содержать одежду в чистоте. Называют правила и приёмы повседневного ухода за одеждой. Записывают правила в тетрадь. Наблюдают за демонстрацией подготовки одежды к хранению. Выполняют практическое задание: чистка одежды
34	Обувь. Виды обуви, назначение.	1		Виды обуви и её назначение. Правила ухода за кожаной обувью. Виды обуви в зависимости от времени года. Виды материалов (кожаная, резиновая, текстильная и т.д.). Классификация обуви по материалу и назначению	Работают с текстом в учебнике: «Идеальная пара». Знакомятся с видами обуви, назначением обуви, классификацией по сезонам. Просматривают презентацию «Обувь из различных материалов»: знакомятся с материалами, из которых изготавливают обувь, называют её, различают обувь из разного материала. Описывают, с помощью учителя, предложенную обувь: к какому сезону она подходит, из чего сделана, чем привлекательна, как за ней ухаживать	Работают с текстом в учебнике: «Идеальная пара». Знакомятся с видами обуви, назначением обуви, классификацией по сезонам. Просматривают презентацию «Обувь из различных материалов»: знакомятся с материалами, из которых изготавливают обувь, называют её, различают обувь из разного материала. Описывают предложенную обувь: к какому сезону она подходит, из чего сделана, чем привлекательна, как за ней ухаживать
35	Уход за обувью.	1		Правила и приёмы повседневного ухода за обувью: предупреждение загрязнения, сушка, чистка, подготовка сезонной обуви к хранению. Правила	Изучают правила повседневного ухода за обувью разного материала, правила хранения обуви. Заполняют таблицу с правилами ухода за обувью с	Изучают правила повседневного ухода за обувью разного материала, правила хранения обуви. Заполняют таблицу с правилами ухода за обувью

				повседневного ухода за обувью из замши, текстиля, шерсти. Правила подготовки обуви к хранению посезонно. Практическая работа – чистка обуви	опорой на учебник. Выполняют практическое задание совместно с учителем: чистка обуви	с опорой на учебник. Выполняют практическое задание: чистка обуви
36	Головные уборы	1		Значение головных уборов для сохранения здоровья человека. Классификация виды головных уборов, в зависимости от времени года. Правила сохранения внешнего вида головных уборов	Знакомятся с видами головных уборов и их назначением; с правилами ухода за головными уборами. Классифицируют виды головных уборов по времени года: выполняют интерактивное задание на цифровой образовательной платформе learning.ru. Записывают в тетрадь правила сохранения внешнего вида головных уборов	Знакомятся с видами головных уборов и их назначением; с правилами ухода за головными уборами. Классифицируют виды головных уборов по времени года: выполняют интерактивное задание на цифровой образовательной платформе learning.ru. Записывают в тетрадь правила сохранения внешнего вида головных уборов
37	Значение опрятного вида человека	1		Формирование бережного отношения к личным вещам, предметам одежды. Правила личной гигиены, аккуратного внешнего вида. Систематизация полученных знаний с помощью проектной деятельности	Работают с учебником: «Важные правила аккуратного человека». Систематизируют полученные знания, собирают информацию (половицы, картинки, тексты, правила, памятки, задания) для создания личного проекта. Оформляют проект «Важные правила аккуратного человека». Презентуют созданный проект	Работают с учебником: «Важные правила аккуратного человека». Систематизируют полученные знания, собирают информацию (половицы, картинки, тексты, правила, памятки, задания) для создания личного проекта. Оформляют проект «Важные правила аккуратного человека». Презентуют созданный проект

38	Магазины по продаже различных видов одежды	1		Виды и типы магазинов по продаже различных видов одежды	Знакомятся с основными видами магазинов, отделами магазина. Учатся различать отделы магазина с опорой на наглядность. Выполняют задание на карточке с опорой на учебник и раздаточный материал	Знакомятся с основными видами магазинов, отделами магазина. Рассказывают про товары в разных отделах магазина. Выполняют задания на карточках
39	Правила поведения в магазине. Порядок покупки товара	1		Правила поведения в магазине. Алгоритм покупки товара. Правила обращения к продавцу-консультанту. Тестирование по итогу изученного раздела	Знакомятся с правилами поведения в магазине. Читают о порядке покупки товара в магазине. Выполняют практические задания на формирование умений правильно вести себя в учреждениях, умение осуществлять покупки в универсальных, специализированных магазинах, на рынках, в киосках с помощью сюжетно-ролевой игры. Выполняют тест на закрепление знаний изученного раздела	Знакомятся с правилами поведения в магазине. Читают о порядке покупки товара в магазине. Выполняют практические задания на формирование умений правильно вести себя в учреждениях, умение осуществлять покупки в универсальных, специализированных магазинах, на рынках, в киосках с помощью сюжетно-ролевой игры. Выполняют тест на закрепление знаний изученного раздела

Питание – 18 часов

40	Организация питания семьи. Значение питания в жизни и деятельности людей	1		Определение значимости питания для здоровья человека и его жизнедеятельности. Работа с иллюстрацией «Полезные привычки для здорового питания». Игровая ситуация с муляжами натурального размера «Я выбираю	Знакомятся с понятием «правильное питание», обсуждают его влияние на жизнедеятельность человека. Знакомятся с правилами здорового питания, читают информацию в учебнике о значении питания в жизни и деятельности человека, отвечают на вопросы с	Знакомятся с понятием «правильное питание», обсуждают его влияние на жизнедеятельность человека. Знакомятся с правилами здорового питания, читают информацию в учебнике о значении питания в жизни и деятельности человека,
----	--	---	--	--	---	---

				<p>полезные продукты». Формирование правил здорового питания на основе анализа, предложенного учителем материала. Формирование ценностей здорового образа жизни. Правила составления рациона питания</p>	<p>опорой на текст. Работают с иллюстрацией «Полезные привычки для здорового питания»: выделяют основные правила, пересказывают их. Выполняют задание в тетради «Формула правильного питания». Принимают участие в сюжетно-ролевой игре «Я выбираю полезные продукты»</p>	<p>отвечают на вопросы. Работают с иллюстрацией «Полезные привычки для здорового питания»: выделяют основные правила, пересказывают их. Выполняют задание в тетради «Формула правильного питания». Принимают участие в сюжетно-ролевой игре «Я выбираю полезные продукты»</p>
41	Влияние правильного питания на здоровье человека. Режим питания			<p>Определение значимости правильного питания для здоровья человека. Знать и понимать выражение «режим питания». Называть принципы режима питания: регулярность, сбалансированность, правильное распределение калорий, в одно и то же время, комфортные условия приёма пищи. Влияние правильного режима и рационального питания на здоровье детей. Познавательная викторина для систематизации полученных знаний</p>	<p>Работают с текстом учебника «О вкусной и здоровой пище»: выполняют предложенные задания, отвечают на вопросы. Определяют понятие «режим питания», записывают определение в тетрадь. Заполняют кластер «Мой режим питания»: выделяют и записывают основные принципы режима питания. Принимают участие в коллективной викторине о влиянии правильного питания на здоровье человека «Правда или ложь?»</p>	<p>Работают с текстом учебника «О вкусной и здоровой пище»: выполняют предложенные задания, отвечают на вопросы. Определяют понятие «режим питания», записывают определение в тетрадь. Заполняют кластер «Мой режим питания»: выделяют и записывают основные принципы режима питания. Принимают участие в коллективной викторине о влиянии правильного питания на здоровье человека «Правда или ложь?»</p>

42	Разнообразие продуктов, составляющих рацион питания	1		<p>Классификация разнообразия продуктов. Обсуждение и анализ: полезное и вредное разнообразие продуктов. Чтение текста, выделение главного: употреблении разнообразных продуктов различного вида. Выполнение заданий на цифровых образовательных платформах. Составление рациона питания на день</p>	<p>Знакомятся с разнообразием продуктов, их полезными свойствами, влияния на организм человека. Работают с текстом: знакомятся с продуктами различного вида. Выполняют задание на цифровой образовательной платформе learning.ru «Вредные и полезные продукты». Составляют с помощью раздаточных карточек рацион питания на день</p>	<p>Знакомятся с разнообразием продуктов, их полезными свойствами, влияния на организм человека. Работают с текстом: выделяют главное об употреблении продуктов различного вида. Выполняют задание на цифровой образовательной платформе learning.ru «Вредные и полезные продукты». Составляют рацион питания на день</p>
43	Приготовление пищи.	1		<p>Знакомство с зоной практических действий: расстановка мебели, бытовая техника, виды посуды. Определение значимости специальной одежды при приготовлении еды и организации рабочего места. Просмотр видеофрагмента «Посуда в быту: что использовали наши предки». Беседа с элементами демонстрации современных видов посуды. Практическая работа</p>	<p>Просматривают познавательный видеоролик «Посуда в быту: что использовали наши предки». Обсуждают просмотренный видеоролик, беседуют с учителем, наблюдают за демонстрацией современных видов посуды, с опорой на наглядность называют различия между древней и современной посудой. Знакомятся с зоной практических действий: кухни. Прослушивают правила работы на кухне, повторяют правила за учителем. Совместно с учителем определяют значимость специальной</p>	<p>Просматривают познавательный видеоролик «Посуда в быту: что использовали наши предки». Обсуждают просмотренный видеоролик, беседуют с учителем, наблюдают за демонстрацией современных видов посуды, называют различия между древней и современной посудой. Знакомятся с зоной практических действий: кухни. Прослушивают правила работы на кухне, рассказывают изученные правила. Определяют</p>

					одежды для приготовления еды. Знакомятся с мебелью, бытовой техникой, видами посуды. Практическая работа совместно с учителем: подготовка места для приготовления пищи	значимость специальной одежды для приготовления еды. Знакомятся с мебелью, бытовой техникой, видами посуды. Практическая работа: подготовка места для приготовления пищи
--	--	--	--	--	--	--

44	Гигиена приготовления пищи. Виды посуды. Кухонные принадлежности	1		Санитарно-гигиенические правила при приготовлении пищи. Соблюдение гигиену питания. Различать и называть виды посуды по назначению. Знакомство с кухонными принадлежностями. Посуда и столовые приборы, их назначение. Работа на цифровой образовательной платформе	Знакомятся с кухонными принадлежностями, видами посуды. Просматривают презентацию «Виды посуды». Учатся различать кухонную посуду и столовую. Называют кухонные принадлежности с опорой на наглядность, рассказывают об их назначении. Выполняют задание на классификацию посуды «Кухонная и столовая посуда» на цифровой образовательной платформе learning.ru. Выполняют работу в тетради: классификация предложенных изображений по теме «Виды посуды»	Знакомятся с кухонными принадлежностями, видами посуды. Просматривают презентацию «Виды посуды». Различают кухонную посуду и столовую. Называют кухонные принадлежности, рассказывают об их назначении. Выполняют задание на классификацию посуды «Кухонная и столовая посуда» на цифровой образовательной платформе learning.ru. Выполняют работу в тетради: заполняют таблицу «Виды посуды»
45	Виды продуктов питания. Молоко и молочные продукты.	1		Значение молока и молочных продуктов в питании человека Просмотр видеоматериала «Молоко и молочные	Просматривают познавательный видеоролик «Молоко и молочные продукты»: обсуждают и анализируют увиденное с помощью учителя. С опорой	Просматривают познавательный видеоролик «Молоко и молочные продукты»: обсуждают и анализируют увиденное. Описывают молочные

			<p>продукты». Обсуждение и анализ увиденного: описание продукта, классификация молочных продуктов. Запись в рабочую тетрадь: виды молока и молочных продуктов. Правила хранения. Значение кипячения молока. Работа по карточке «Молоко и его свойства».</p> <p>Работа с таблицей «Состав молока». Чтение карточки о значении кипячения молока</p>	<p>на картинки описывают молочные продукты, классифицируют их. Оформляют запись в тетрадь: виды молока и молочных продуктов.</p> <p>Выполняют задание «Молочные продукты» на цифровой образовательной платформе learning.ru</p>	<p>продукты, классифицируют их. Выполняют работу на карточках «Молоко и его свойства». Оформляют запись в тетрадь: виды молока и молочных продуктов.</p> <p>Выполняют задание «Молочные продукты» на цифровой образовательной платформе learning.ru</p>
46	Виды блюд, приготовляемых на основе молока (каши, молочный суп)	1	<p>Беседа с элементами демонстрации блюд из молока. Игровая ситуация «Угадай по описанию». Изучение требований к приготовлению блюд из молока. Работа с таблицей «Технология приготовления молочного супа». Чтение инструкции «Правила ТБ и ОТ с горячей жидкостью»</p>	<p>Просматривают презентацию «Блюда из молока». Читают текст о требованиях к приготовлению блюд из молока, записывают основные требования в тетрадь. Совместно с учителем работают с таблицей «Технология приготовления молочного супа». Записывают алгоритм приготовления молочного супа в тетрадь. Слушают правила по работе с горячей жидкостью, повторяют правила за учителем</p>	<p>Просматривают презентацию «Блюда из молока». Читают текст о требованиях к приготовлению блюд из молока, записывают основные требования в тетрадь. Совместно с учителем работают с таблицей «Технология приготовления молочного супа». Записывают алгоритм приготовления молочного супа в тетрадь. Слушают правила по работе с горячей жидкостью, повторяют правила за учителем</p>
47	Хлеб и хлебобулочные	1	Просмотр	Просматривают	Просматривают

	изделия. Виды хлебной продукции. Правила хранения хлебобулочных изделий			<p>видеофрагмента «История хлеба в России». Обсуждение и анализ увиденного. Виды хлеба, полезные свойства и хранение хлеба. Знание и различие видов хлебной продукции. Правила хранения хлебобулочных изделий. Правила нарезки хлеба. Практическая работа – нарезка хлеба. Правила безопасной работы режущими инструментами</p>	<p>познавательный видеоролик «История хлеба в России». Обсуждают и анализируют просмотренный видеофрагмент совместно с учителем. Знакомятся с профессией «Пекарь»: обсуждают особенности ремесла, обязанности, что должен знать и уметь пекарь. Знакомятся с информацией в презентации о виде хлеба, его полезных свойствах и хранении. Записывают основное в тетрадь. Называют и различают виды хлебной продукции с опорой на картинки</p>	<p>познавательный видеоролик «История хлеба в России». Обсуждают и анализируют просмотренный видеофрагмент совместно с учителем. Знакомятся с профессией «Пекарь»: обсуждают особенности ремесла, обязанности, что должен знать и уметь пекарь. Знакомятся с информацией в презентации о виде хлеба, его полезных свойствах и хранении. Записывают основное в тетрадь. Называют и различают виды хлебной продукции с опорой на картинки</p>
48	Чай. Правила заваривания чая	1		<p>Способы заваривания чая</p>	<p>Знакомятся с видами заваривания чая. Наблюдают за демонстрацией, как правильно заваривать чай. Просматривают познавательный видеоролик «Сбор чая». Выполняют практическое задание с помощью учителя: заваривание чая</p>	<p>Рассказывают о видах заваривания чая и о правилах заваривания чая. Просматривают познавательный видеоролик «Сбор чая». Выполняют письменное задание в тетради. Выполняют практическое задание: заваривание чая</p>
49	Прием пищи. Первые, вторые и третьи блюда: виды, значение	1		<p>Значение первого, второго и третьего блюда в режиме питания человека</p>	<p>Знакомятся с правилами приема пищи. Беседуют с учителем о значении правильного режима питания для здоровья и жизни человека. Составляют из раздаточных материалов/картинок меню</p>	<p>Знакомятся с правилами приема пищи. Беседуют с учителем о значении правильного режима питания для здоровья и жизни человека. Составляют из раздаточных материалов/картинок меню на</p>

					на неделю	неделю
50	Завтрак. Составление меню для завтрака	1		Завтрак. Правила к месту приготовления пищи и его оборудование	Знакомятся с блюдами, которые можно приготовить на завтрак, отмечают, какие ингредиенты нужны для приготовления этих блюд. Читают информацию о пользе и важности завтрака в режиме дня	Рассказывают о блюдах, которые готовят на завтрак и какие ингредиенты нужны для их приготовления. Рассказывают о важности завтрака в режиме дня
51	Сервировка стола к завтраку. Посуда для завтрака. Повторный инструктаж по охране труда	1		Правила сервировки стола с учетом различных меню к завтраку	Знакомятся с правилами сервировки стола к завтраку. Называют посуду и приборы. Выполняют практическое задание совместно с учителем: сервировка стола к завтраку. Рассказывают инструктаж к месту приготовления пищи с опорой на раздаточные картинки	Рассказывают правила сервировки стола к завтраку с учетом нескольких меню. Выполняют практическое задание: сервировка стола к завтраку. Повторяют правила к месту приготовления пищи и его оборудования. Выполняют задание на карточках
52	Приготовление некоторых блюд для завтрака. Виды бутербродов	1		Виды блюд, не требующих тепловой обработки; виды бутербродов. Отбор необходимых продуктов для приготовления завтрака	Знакомятся с видами блюд, не требующих тепловой обработки, с видами бутербродов. Различают и называют виды бутербродов с опорой на наглядность. Выполняют упражнения по классификации бутербродов по способу приготовления: холодные и горячие; открытые и закрытые; закусочные. Записывают в рабочую тетрадь виды бутербродов. Просматривают презентацию	Рассказывают о видах бутербродов, чем они отличаются, к какому меню они относятся. Называют ингредиенты для различных видов бутербродов. Просматривают презентацию «Виды бутербродов». Выполняют упражнения по классификации бутербродов по способу приготовления: холодные и горячие; открытые и закрытые; закусочные. Записывают в рабочую тетрадь виды бутербродов.

					«Виды бутербродов». Записывают в тетрадь рецепты приготовления простых бутербродов и канапе	Записывают в тетрадь рецепты различных видов бутербродов
53	Приготовление некоторых блюд для завтрака. Блюда из яиц	1		Блюда для завтрака. Блюда из яиц. Определение категории яиц. Полезные свойства яиц. Санитарно-гигиенические правила при использовании куриных яиц	Знакомятся с видами блюд для завтрака, с ингредиентами для приготовления данных блюд. «Блюда из яиц». Выделяют главное из видеоматериала: история и польза куриных яиц, форма и цвет. Осуществляют поиск в тексте информации о полезных свойствах яиц. Делают запись в рабочую тетрадь. Читают карточку «Пищевая ценность блюд из яиц». Работают с таблицей «Классификация яиц». Записывают в тетрадь рецепты и алгоритм приготовления некоторых блюд. Читают о подготовке к приготовлению некоторых блюд из яиц. Повторяют правила безопасной работы с режущими предметами	Знакомятся с видами блюд для завтрака, с ингредиентами для приготовления данных блюд. Просматривают видеоматериал «Блюда из яиц». Выделяют главное из видеоматериала: история и польза куриных яиц, форма и цвет. Осуществляют поиск в тексте информации о полезных свойствах яиц. Делают запись в рабочую тетрадь. Читают карточку «Пищевая ценность блюд из яиц». Работают с таблицей «Классификация яиц». Записывают в тетрадь рецепты и алгоритм приготовления некоторых блюд. Описывают подготовку к приготовлению некоторых блюд из яиц. Повторяют правила безопасной работы с режущими предметами
54	Стоимость и расчет продуктов для завтрака	1		Экскурсия в продуктовый магазин	Повторяют инструктаж по правилам поведения во время экскурсии. Рассказывают правила поведения и алгоритм покупки товаров в продуктовом магазине.	Повторяют инструктаж по правилам поведения во время экскурсии. Рассказывают правила поведения и алгоритм покупки товаров в продуктовом магазине.

					Составляют список покупок, с опорой на меню на день и завтрак. Собирают в корзину нужные ингредиенты для приготовления завтрака. Рассчитывают стоимость продуктов для приготовления завтрака	Составляют список покупок, с опорой на меню на день и завтрак. Собирают в корзину нужные ингредиенты для приготовления завтрака. Рассчитывают стоимость продуктов для приготовления завтрака
55	Магазины по продаже продуктов питания. Основные отделы в продуктовых магазинах	1		Магазины по продаже продуктов питания. Описание основных отделов в продуктовых магазинах. Правила поведения в магазине. Экскурсия в продуктовый магазин	Знакомятся с магазинами по продаже продуктов питания, с отделами в продуктовых магазинах. Классифицируют отделы в продуктовых магазинах. Выполняют задание на цифровой образовательной платформе learning.ru – «Отделы в продуктовых магазинах»	Знакомятся с магазинами по продаже продуктов питания, с отделами в продуктовых магазинах. Классифицируют отделы в продуктовых магазинах. Выполняют задание на цифровой образовательной платформе learning.ru – «Отделы в продуктовых магазинах»
56	Поведение за столом. Правила приема пищи	1		Формирование правильного поведения за столом, соблюдения этических норм и правил приема пищи	Знакомятся с правилами поведения за столом. Рассказывают правила поведения за столом с опорой на картинки/учебник. Знакомятся с правилами приема пищи. Выполняют практические задания на формирование умений правильно вести себя за столом в рамках сюжетно-ролевой игры	Рассказывают правила поведения за столом. Рассказывают правила поведения за столом. Знакомятся с правилами приема пищи. Выполняют практические задания на формирование умений правильно вести себя за столом в рамках сюжетно-ролевой игры
57	Повторный инструктаж по охране труда. Итоговое занятие по теме	1		Повторение ранее изученного материала. Закрепление правил по технике безопасности при работе на кухне.	Повторяют и закрепляют изученные знания в разделе. Повторяют правила по технике безопасности при работе на кухне. Выполняют	Повторяют и закрепляют изученные знания в разделе. Рассказывают правила по технике безопасности при работе на кухне. Выполняют

				Тестирование для систематизации полученных знаний	тест	тест
Транспорт – 5 часов						
58	Городской транспорт. Виды городского транспорта	1		Основные виды транспортных средств, имеющих в городе. Различие видов городского транспорта	Знакомятся с основными видами транспортных средств. Определяют понятие «общественный транспорт», «пассажирский транспорт». Работаю с учебником: «Транспорт – это удобно». Выполняют предложенные задания в учебнике и отвечают на вопросы с опорой на текст. Выполняют интерактивное задание на цифровой образовательной платформе learning.ru «Виды транспорта»	Знакомятся с основными видами транспортных средств. Определяют понятие «общественный транспорт», «пассажирский транспорт». Работаю с учебником: «Транспорт – это удобно». Выполняют предложенные задания в учебнике и отвечают на вопросы. Выполняют интерактивное задание на цифровой образовательной платформе learning.ru «Виды транспорта»
59	Оплата проезда на всех видах городского транспорта. Правила поведения в городском транспорте	1		Стоимость проезда на всех видах городского транспорта (разовый билет, проездной билет, удостоверение); порядок приобретения билетов. Способ оплаты в общественном транспорте. Правила поведения в городском транспорте	Знакомятся с правилами поведения в транспорте, на улице и на остановке. Рассказывают правила с опорой на картинки. Просматривают презентацию «Способы оплаты в общественном транспорте»: изучают виды и оплату проезда. Выполняют задание на карточке с опорой на текст в учебнике. Разыгрывают ролевою игру «Покупка билета»	Знакомятся с правилами поведения в транспорте, на улице и на остановке. Рассказывают правила с опорой на картинки. Просматривают презентацию «Способы оплаты в общественном транспорте»: изучают виды и оплату проезда. Выполняют задание на карточке с опорой на текст в учебнике. Разыгрывают ролевою игру «Покупка билета»

60	Правила дорожного движения	1		Правила дорожного движения. Правила проезда в транспорте; правила передвижения по улице	Знакомятся с правилами дорожного движения, правилами проезда в транспорте и передвижениях на улице. Читают информационные буклеты. Изготавливают знаки дорожного движения, встречающихся на пути к дому, школе с помощью раздаточного материала	Рассказывают правила дорожного движения, правила проезда в транспорте и передвижениях на улице. Создают информационные буклеты с правилами передвижения по улице. Изготавливают знаки дорожного движения, встречающихся на пути к дому, школе
61	Проезд из дома в образовательную организацию	1		Транспортный и пешеходный маршрут до школы и обратно. Способ передвижения до школы и обратно. Правила дорожного движения	Работаю с учебником: читают текст, отвечают на вопросы и выполняют задания. Создают маршрутные карты от дома до школы с помощью раздаточного материала	Работаю с учебником: читают текст, отвечают на вопросы и выполняют задания. Создают маршрутные карты от дома до школы с помощью раздаточного материала

62	Выбор рационального маршрута проезда из дома в разные точки населенного пункта. Расчет стоимости проезда	1		Виды городского транспорта. Выстраивание и выбор рационального маршрута проезда от дома до разных точек населенного пункта. Стоимость проезда в нужный пункт назначения. Способы оплаты в общественном транспорте. Правила поведения в транспорте и на остановке	Знакомятся с алгоритмом составления маршрута в разные точки населенного пункта. Рассчитывают стоимость проезда в нужный пункт назначения совместно с учителем. Создают маршрутные листы с нужным маршрутом с помощью раздаточного материала. Повторяют правила поведения в транспорте, на улице и правила дорожного движения. Закрепляют	Знакомятся с алгоритмом составления маршрута в разные точки населенного пункта. Рассчитывают стоимость проезда в нужный пункт назначения совместно с учителем. Создают маршрутные листы с нужным маршрутом с помощью раздаточного материала. Повторяют правила поведения в транспорте, на улице и правила дорожного движения. Закрепляют знания с помощью настольной игры «Правила дорожного движения»
----	--	---	--	--	--	--

					знания с помощью настольной игры «Правила дорожного движения»	
Средства связи – 3 часа						
63	Основные средства связи: почта, телефон, телевидение, радио, компьютер. Назначение, особенности использования	1		Знакомство с основными средствами связи. Их назначение. Правильное пользование средствами связи	Знакомятся с основными средствами связи. Работают с учебником: читают текст, выполняют предложенные задания, отвечают на вопросы. Дают характеристику средствам связи с опорой на наглядный материал	Знакомятся с основными средствами связи. Работают с учебником: читают текст, выполняют предложенные задания, отвечают на вопросы. Дают характеристику средствам связи с опорой на наглядный материал
64	Телефонная связь. Виды телефонной связи: проводная (фиксированная), беспроводная (сотовая). Влияние на здоровье излучений мобильного телефона	1		Знакомство с понятием телефонная связь. Классификация видов телефонной связи. Влияние на здоровье излучений мобильного телефона. Формирование бережного отношения к собственному здоровью	Знакомятся с понятием «телефонная связь». Просматривают презентацию «Виды связи»: знакомятся с историей возникновения и эволюции телефона и телефонной связи. Выполняют задание в таблице по классификации видов телефонной связи. Читают памятки о влиянии излучений мобильного телефона на здоровье человека при длительном использовании устройства	Знакомятся с понятием «телефонная связь». Просматривают презентацию «Виды связи»: знакомятся с историей возникновения и эволюции телефона и телефонной связи. Выполняют задание в таблице по классификации видов телефонной связи. Читают памятки о влиянии излучений мобильного телефона на здоровье человека при длительном использовании устройства
65	Номера телефонов экстренной службы	1		Номера телефонов экстренной службы. Алгоритм и правила при разговоре с экстренной службой	Знакомятся с презентацией «Телефоны экстренной службы» - записывают телефоны служб в рабочую тетрадь. Изучают алгоритм и правила разговора с экстренными службами. Записывают в тетрадь	Знакомятся с презентацией «Телефоны экстренной службы» - записывают телефоны служб в рабочую тетрадь. Изучают алгоритм и правила разговора с экстренными службами. Записывают в тетрадь основные

					основные правила при разговоре. Практическое упражнение: вызов экстренной службы	правила при разговоре. Практическое упражнение: вызов экстренной службы
Семья – 3 часа						
66	Родственные отношения в семье. Состав семьи. Фамилии, имена, отчества ближайших родственников; возраст, дни рождения	1		Определение слова «Семья». Представление о составе семьи: ФИО всех членов семьи, возраст, дни рождения	Знакомятся с понятием «семья». Беседуют с учителем и одноклассниками: зачем нужна семья и её роль в жизни каждого человека. Просматривают презентацию «Родственные отношения в семье», отвечают на вопросы учителя. Составляют краткий рассказ с помощью карточек и картинок о своей семье	Знакомятся с понятием «семья». Беседуют с учителем и одноклассниками: зачем нужна семья и её роль в жизни каждого человека. Просматривают презентацию «Родственные отношения в семье», отвечают на вопросы учителя. Составляют краткий рассказ с помощью карточек и картинок о своей семье
67	Место работы членов семьи, должности, профессии	1		Место работы своих родителей, ближайших родственников. Рассказ о своей семье	Работают с учебником: прочитывают текст, выполняют предложенные задания и отвечают на вопросы. Учатся рассказывать о себе и своей семье по предложенному шаблону/алгоритму: состав семьи, фамилия, имя, отчество свои и членов семьи, возраст, дата рождения, профессия и место работы. Рассказывают о своей семье с опорой на подготовленный текст	Работают с учебником: прочитывают текст, выполняют предложенные задания и отвечают на вопросы. Учатся рассказывать о себе и своей семье по предложенному шаблону/алгоритму: состав семьи, фамилия, имя, отчество свои и членов семьи, возраст, дата рождения, профессия и место работы. Рассказывают о своей семье с опорой на подготовленный текст
68	Семейные традиции. Моя семья	1		Проектная деятельность	Работают с учебником: подготовка к проектной	Работают с учебником: подготовка к проектной работе

					работе «Моя семья». Собирают информацию о своей семье, картинки, фотографии. Совместно с учителем создают личный проект «Моя семья»	«Моя семья». Собирают информацию о своей семье, картинки, фотографии. Создают личный проект «Моя семья»
--	--	--	--	--	---	---

6. Описание учебно-методического обеспечения

1. Основы социальной жизни 5 класс. Учебник для общеобразовательных организаций, реализующих адаптированные основные программы/Комарова С.В –М.: Просвещение, 2024 год.

Дополнительная литература :

1. Девяткова Т.А., Кочетова Л.Л., Петрикова А.Г., Платонова Н.М., Щербакова А.М. «Социально-бытовая ориентировка в специальных (коррекционных) образовательной школы VIII вида»: Пособие для учителя /под редакцией А.М. Щербаковой/- М.: Гуманит.издат. центр ВЛАДОС, 2005 год.
2. Комарова С.В., Александрова Е.Л. Методическое пособие к учебнику «Основы социальной жизни», Москва, «Просвещение» 2023.

