


МИНИСТЕРСТВО ПРОСВЕЩЕНИЯ РОССИЙСКОЙ ФЕДЕРАЦИИ

Министерство образования Иркутской области

Управление образования администрации Тайшетского района


МКОУ СОШ № 16 г. Бирюсинска

РАССМОТРЕНО
руководитель ШМО
учителей коррекционных
классов


Тугуй-сую Н.В.

Протокол № 1
от «29» 08 2024 г.

СОГЛАСОВАНО
заместитель директора
по УВР:



Крук Н.Е.

Протокол № 1 от
№ 1 от «30» 08 2024 г.



УТВЕРЖДЕНО

Директор:


Мусифулина М.Ш.

Приказ № 247
От «30» 08 2024 г.

РАБОЧАЯ ПРОГРАММА

**учебного предмета «Адаптивная физическая культура»
для обучающихся с умственной отсталостью
(интеллектуальными нарушениями) Вариант 1**

7 класс

г. Бирюсинск 2024г.

1. ПОЯСНИТЕЛЬНАЯ ЗАПИСКА

Рабочая программа по учебному предмету «Адаптивная физическая культура» составлена на основе АООП УО (вариант 1) МКОУ СОШ № 16 г.Бирюсинска, адресована обучающимся с легкой умственной отсталостью (интеллектуальными нарушениями) с учетом реализации их особых образовательных потребностей, а также индивидуальных особенностей и возможностей.

Цель учебного предмета – всестороннее развитие личности обучающихся с умственной отсталостью (интеллектуальными нарушениями) в процессе приобщения их к физической культуре, повышении уровня их психофизического развития, расширении индивидуальных двигательных возможностей, комплексной коррекции нарушений развития, социальной адаптации.

Задачи обучения:

- воспитание интереса к физической культуре и спорту;
- овладение основами доступных видов спорта (легкой атлетикой, гимнастикой, лыжной подготовкой) в соответствии с возрастными и психофизическими особенностями обучающихся;
- коррекция недостатков познавательной сферы и психомоторного развития; развития и совершенствование волевой сферы; формирование социально приемлемых форм поведения, предупреждения проявлений деструктивного поведения (крик, агрессия, самоагрессия, стереотипии) в процессе уроков и во внеурочной деятельности);
- воспитание нравственных качеств и свойств личности;
- содействие военно- патриотической подготовке.

Рабочая программа по учебному предмету «Адаптивная физическая культура» в 7 классе определяет следующие задачи:

Задачи учебного предмета:

- формирование потребности в систематических занятиях физической культурой и доступных видах спорта;
- формирование основных двигательных качеств: быстроту, силу, ловкость и другие;
- развитие у обучающихся умения следить за своим физическим состоянием, величиной физических нагрузок, адекватно их дозировать;
- формирование умения ходить и бегать в различном темпе, во время бега и ходьбы не задерживать дыхание; выполнять ускорения на отрезках от 40-до 60 м;
- формирование умения выполнять прыжок в длину способом «согнув ноги с полного разбега»;
- формирование умения метать мяч на дальность и в цель;
- совершенствование техники выполнения строевых команд и перестроений;

- совершенствование умения сохранять равновесие во время выполнения заданий на гимнастической скамейке и стенке;
- формирование умения выполнять самостоятельно общеразвивающие и корригирующие упражнения в определенном ритме;
- совершенствование умения перелезть через препятствие и подлезть под препятствие различным способом в зависимости от высоты препятствия;
- совершенствования умения передвигаться на лыжах изученными способами;
- формирование мотивации к здоровому образу жизни;
- совершенствование техники и приемов в спортивных играх.

Описание места учебного предмета в учебном плане

Учебный предмет «Адаптивная физическая культура» относится к предметной области «Физическая культура» и является обязательной частью учебного плана. В соответствии с учебным планом рабочая программа по учебному предмету «Адаптивная физическая культура» в 7 классе рассчитана на 34 учебные недели и составляет 68 часов в год (2 часа в неделю).

2. ПЛАНИРУЕМЫЕ РЕЗУЛЬТАТЫ

Личностные:

- формирование чувства гордости за успехи, достижения как собственные, так и своих товарищей, достигнутых в соревнованиях различного уровня;
- воспитание эстетических потребностей и чувств средствами физического воспитания;
- формирование этических чувств, проявление доброжелательности, эмоционально-нравственной отзывчивости и взаимопомощи, проявление сопереживания к чувствам других людей.

Предметные:

Минимальный уровень:

- иметь представления о физической культуре как средстве укрепления здоровья, физического развития и физической подготовки человека;
- выполнять комплексы утренней гимнастики под руководством учителя;
- знать основные правила поведения на уроках физической культуры и осознанно их применять;
- иметь представления о двигательных действиях; знать строевые команды и выполнять строевых действий по словесной инструкции;
- уметь вести подсчёт при выполнении общеразвивающих упражнений;

- ходить в различном темпе с различными исходными положениями;
- иметь представление о видах двигательной активности, направленных на преимущественное развитие основных физических качеств в процессе участия в спортивных играх и эстафетах;
- взаимодействовать со сверстниками в организации и проведении спортивных игр, соревнований;
- иметь представления о бережном обращении с инвентарём и оборудованием, соблюдении требований техники безопасности в процессе участия в физкультурно-спортивных мероприятиях.

Достаточный уровень:

- освоить элементы гимнастики, легкой атлетики, лыжной подготовки, спортивных игр и других видов физической культуры;
- выполнять самостоятельно комплексы утренней гимнастики;
- выполнять комплексы упражнений для формирования правильной осанки и развития мышц туловища, развития основных физических качеств; участвовать в оздоровительных занятиях в режиме дня;
- знать виды двигательной активности в процессе физического воспитания; выполнение двигательных действий;
- уметь подавать строевые команды, вести подсчёт при выполнении общеразвивающих упражнений;
- участвовать совместно со сверстниками в спортивных играх и эстафетах;
- уметь оказывать посильную помощь и моральную поддержку сверстникам в процессе участия в спортивных играх и соревнованиях; осуществлять их объективное судейство;
- знать спортивные традиции своего народа и других народов;
- знать некоторые факторы из истории развития физической культуры, понимать её роль и значение в жизнедеятельности человека;
- знать способы использования различного спортивного инвентаря в основных видах двигательной активности;
- знать правила техники выполнения двигательных действий;
- знать организацию занятий по физической культуре с различной целевой направленностью: на развитие быстроты, выносливости, силы, координации; знать физические упражнения с различной целевой направленностью, их выполнять с заданной дозировкой нагрузки;
- соблюдать требования техники безопасности в процессе участия в физкультурно-спортивных мероприятиях.

Система оценки достижений

Успеваемость по предмету «Адаптивная физическая культура» в 7 классах определяется отношением обучающегося к занятиям, степенью

формирования учебных умений и навыков с учётом индивидуальных возможностей, а также осуществляется учёт знаний в области гигиены, теоретических сведений по физкультуре.

Оценка личностных результатов предполагает, прежде всего, оценку продвижения обучающегося в овладении социальными (жизненными) компетенциями, может быть представлена в условных единицах:

- 0 баллов - нет фиксируемой динамики;
- 1 балл - минимальная динамика;
- 2 балла - удовлетворительная динамика;
- 3 балла - значительная динамика.

При оценке предметных результатов учитель руководствуется следующими критериями:

Оценка «5» ставится за верное выполнение задания. При этой оценке допускаются мелкие ошибки (не влияющие на качество и результат выполнения). К ним можно отнести неточность отталкивания, нарушение ритма, неправильное исходное положение, «заступ» при приземлении.

Оценка «4» ставится, если обучающийся допускает несколько мелких или одну значительную ошибку при выполнении упражнения.

К значительным ошибкам относятся такие, которые не вызывают особого искажения структуры движений, но влияют на качество выполнения, хотя количественный показатель ненамного ниже. Примеры значительных ошибок:

- старт не из требуемого положения;
- отталкивание далеко от планки при выполнении прыжков в высоту, длину;
- несинхронность выполнения движений.

Оценка «3» ставится, если обучающийся ученик допустил не более одной значительной ошибки и несколько мелких. Также оценку «удовлетворительно» может получить ученик, совершивший несколько грубых ошибок, но при повторных попытках улучшивший результат. Грубые ошибки – разновидность ошибок, при которых искажается техника движения, а также влияют на качество и результат выполнения упражнения.

Оценка «2» не ставится.

Не снижается оценка обучающемуся, допускающему мелкие, значительные или грубые ошибки, обусловленные его моторным развитием и избежать которых он не может физически.

В целях реализации индивидуального и дифференцированного подхода при развитии двигательных способностей обучающиеся класса делятся на группы с учётом их двигательных и интеллектуальных способностей.

В процессе обучения осуществляется контроль по усвоению тем определённого раздела программы, который будет отражать

индивидуальные достижения учащихся, усвоение учебного материала за курс 7 класса, что позволяет учителю делать выводы об эффективности проводимой коррекционно-образовательной работы по адаптивной физической культуре.

Обязательным для учителя является контроль уровня физического развития и двигательной активности учащихся.

Два раза в год (в начале и в конце учебного года) проводится тестирование уровня физической подготовленности, чтобы иметь объективные исходные оценки на начало учебного года и в конце учебного года, отследить динамику в развитии конкретных координационных и физических качеств.

Тесты для обучающихся в 7 классе

- бег 60м;
- прыжок в длину с места;
- сгибание и разгибание рук, в упоре лёжа (м); поднимание туловища из вися лёжа на перекладине (д).
- наклон вперёд из положения, стоя с прямыми ногами на полу;
- смешанное передвижение на 500 м.
- поднимание туловища, лёжа на спине, руки скрестно на плечи.

При оценке выполнения тестов обучающимися с лёгкой умственной отсталостью (вариант 1) учитель применяет особый подход при принятии учебных нормативов и использует адаптированные критерии, разрабатываемые индивидуально (или дифференцированно) с учётом двигательных и интеллектуальных возможностей обучающихся конкретного класса. Возрастных нормативов для обучающихся с умственной отсталостью (интеллектуальными нарушениями) нет. Учитель руководствуется планируемыми результатами освоения программы по предмету и ориентируется на возможности обучающихся с достаточным и минимальным уровнем освоения учебного материала.

2. СОДЕРЖАНИЕ ПРОГРАММНОГО МАТЕРИАЛА

Содержание программы отражено в разделах: «Знания о физической культуре», «Гимнастика», «Легкая атлетика», «Лыжная подготовка», «Спортивные игры». Каждый из перечисленных разделов включает некоторые теоретические сведения и материал для практической подготовки обучающихся.

Программой предусмотрены следующие виды работы:

- беседы о содержании и значении физических упражнений для повышения качества здоровья и коррекции нарушенных функций;
- выполнение физических упражнений на основе показа учителя;
- выполнение физических упражнений без зрительного сопровождения, под словесную инструкцию учителя;
- самостоятельное выполнение упражнений;

- занятия в тренирующем режиме;
- развитие двигательных качеств на программном материале гимнастики, легкой атлетики, формирование двигательных умений и навыков в процессе подвижных игр.

Уроки физической культуры строятся с учетом знаний структуры дефекта каждого обучающего, всех его потенциальных возможностей и специфических нарушений.

Количество часов по разделам

№	Название раздела	Количество часов	Контрольные работы (количество)
1	Знания о физической культуре	В процессе обучения	
2	Гимнастика	14	
3	Легкая атлетика	20	
4	Лыжная подготовка	16	
5	Спортивные игры	18	
	Итого:	68	

С учетом каждого региона вместо лыжной подготовки проводятся занятия на открытом воздухе: гимнастика, легкая атлетика, игры; катание на коньках.

4. ТЕМАТИЧЕСКОЕ ПЛАНИРОВАНИЕ

№	Тема предмета	Кол-во часов	Программное содержание	Дифференциация видов деятельности	
				Минимальный уровень	Достаточный уровень
Легкая атлетика – 8 часов					
1	Инструктаж по технике безопасности на уроках легкой атлетики. Ходьба в различном темпе с выполнением заданий учителя	1	Беседа о правилах техники безопасности на занятиях легкой атлетикой. Выполнение упражнений в ходьбе в определенном темпе с выполнением заданий. Преодоление полосы препятствий. Метание мяча в вертикальную цель	Слушают инструктаж о правилах поведения на уроках легкой атлетики. Выполняют ходьбу с заданиями по инструкции учителя. Выполняют бег с преодолением препятствий (высота 10-30 см). Выполняют метание мяча в вертикальную цель	Слушают инструктаж о правилах поведения на уроках легкой атлетики. Выполняют ходьбу с заданиями. Выполняют бег с преодолением препятствий (высота 30-40 см). Выполняют метание мяча в вертикальную цель
2	Значение ходьбы для укрепления здоровья человека. Продолжительная ходьба 15-20 мин в различном темпе с изменением шага	1	Определение оптимального двигательного режима для своего возраста, его виды. Выполнение продолжительной ходьбы в различном темпе, сохраняя правильное положение тела в движении. Метание мяча в вертикальную цель. Выполнение прыжков через скакалку	Просматривают презентацию «Значение ходьбы для укрепления здоровья человека». Идут продолжительной ходьбой 10-15 мин. Выполняют метание мяча в вертикальную цель. Выполняют прыжки через скакалку на месте в равномерном темпе	Просматривают презентацию «Значение ходьбы для укрепления здоровья человека». Идут продолжительной ходьбой 15-20 мин. Выполняют метание мяча в вертикальную цель. Выполняют прыжки через скакалку на месте в равномерном темпе

3	Бег с переменной скоростью до 5 мин	1	<p>Выполнение ходьбы с заданиями.</p> <p>Выполнение бега легко и свободно, не задерживая дыхание.</p> <p>Выполнение прыжка в высоту с разбега способом «перешагивание»</p>	<p>Выполняют ходьбу с заданиями. Выполняют бег с переменной скоростью до 4 мин.</p> <p>Выполняют прыжок в высоту с разбега способом «перешагивание»</p>	<p>Выполняют ходьбу с заданиями. Выполняют бег с переменной скоростью до 5 мин. Выполняют прыжок в высоту с разбега способом «перешагивание»</p>
4	Запрыгивание на препятствие высотой до 50-60 см	1	<p>Выполнение бега на отрезке 30м с ускорением</p> <p>Выполнение запрыгивания на препятствие.</p> <p>Выполнение метания мяча на дальность из-за головы через плечо</p>	<p>Выполняют бег на отрезке 30 м без ускорения.</p> <p>Запрыгивают и спрыгивают с препятствия до 50 см.</p> <p>Выполняют метания мяча на дальность из-за головы через плечо с места</p>	<p>Выполняют бег на отрезке 30м с ускорением</p> <p>Запрыгивают на препятствие высотой 60 см.</p> <p>Выполняют метания мяча на дальность из-за головы через плечо с 4-6 шагов с разбега</p>
5	Бег на отрезках до 60 м. Беговые упражнения	1	<p>Освоение названий беговых упражнений и последовательности их выполнения.</p> <p>Выполнение беговых упражнений.</p> <p>Выполнение быстрого бега на</p>	<p>Выполняют различные виды ходьбы. Выполняют комплекс общеразвивающих упражнений. Выполняют специально - беговые упражнения, бегут с ускорением на отрезках до 60 м -1 раз</p>	<p>Выполняют различные виды ходьбы. Выполняют комплекс общеразвивающих упражнений. Выполняют специально - беговые упражнения, бегут с ускорением на отрезках до 60 м -2-3 раза</p>

			отрезке 60м.		
6	Метание набивного мяча (2-3 кг) двумя руками снизу, из-за головы, через голову	1	Выполнение специально-беговых упражнений. Выполнение бега 60 м с ускорением и на время. Выполнение броска набивного мяча, согласовывая движения рук и туловища Метание мяча на дальность	Выполняют ходьбу в колонне по одному (на носках, на пятках). Выполняют комплекс общеразвивающих упражнений. Выполняют метание набивного мяча снизу	Выполняют ходьбу в колонне по одному разными способами (на носках, на пятках). Выполняют комплекс общеразвивающих упражнений. Выполняют метание набивного мяча из различных исходных положений
7	Бег на короткую дистанцию (60-80 м) с низкого старта	1	Выполнение специально-беговых упражнений. Освоение понятия низкий старт. Демонстрирование техники стартового разгона, переходящего в бег по дистанции. Выполнение броска набивного мяча, согласовывая движения рук и туловища	Выполняют ходьбу в колонне по одному (на носках, на пятках). Выполняют комплекс общеразвивающих упражнений. Смотрят демонстрацию техники выполнения низкого старта. Выполняют технику стартового разгона, переходящего в бег по дистанции 60 м	Выполняют ходьбу в колонне по одному (на носках, на пятках, перекатом с пятки на носок, с выпадом). Выполняют комплекс общеразвивающих упражнений. Смотрят демонстрацию техники выполнения низкого старта. Выполняют технику стартового разгона, переходящего в бег по дистанции 80 м
8	Бег на средние дистанции (300 м)	1	Выполнение специальных беговых упражнений. Выполнение бега на средние	Выполняют ходьбу в колонне по одному (на носках, на пятках). Выполняют комплекс общеразвивающих	Выполняют ходьбу в колонне по одному (на носках, на пятках, перекатом с пятки на носок, с выпадом). Выполняют

			<p>дистанции, распределяя свои силы в беге на дистанции.</p> <p>Метание мяча на дальность</p>	<p>упражнений.</p> <p>Выполняют специальные беговые упражнения.</p> <p>Выполняют кроссовый бег до 300 м (допускается смешанное передвижение).</p> <p>Метают мяч на дальность</p>	<p>комплекс общеразвивающих упражнений. Выполняют специальные беговые упражнения. Выполняют кроссовый бег на дистанцию до 300 м (девочки) и на 500 м (мальчики).</p> <p>Метают мяч на дальность</p>
--	--	--	---	--	---

Спортивные игры – 10 часов					
9	Передача мяча двумя руками от груди в парах с продвижением вперед	1	<p>Выполнение стойки баскетболиста.</p> <p>Передачи мяча двумя руками от груди с шагом навстречу друг другу.</p> <p>Выполнение ведения мяча на месте и в движении</p>	<p>Выполняют ходьбу в колонне по одному (на носках, на пятках). Выполняют комплекс общеразвивающих упражнений.</p> <p>Отрабатывают стойку баскетболиста.</p> <p>Работают в парах.</p> <p>Останавливаются по сигналу учителя, выполняют повороты на месте с мячом в руках, передают и ловят мяч двумя руками от груди в парах на месте (на основе образца учителя). Ведут мяч одной рукой на месте и в движении шагом</p>	<p>Выполняют ходьбу в колонне по одному (на носках, на пятках, перекатом с пятки на носок, с выпадом). Выполняют комплекс общеразвивающих упражнений.</p> <p>Отрабатывают стойку баскетболиста.</p> <p>Работают в парах.</p> <p>Останавливаются по сигналу учителя, выполняют повороты на месте с мячом в руках, передают и ловят мяч двумя руками от груди в парах (на основе образца учителя). Ведут мяч одной рукой на месте и в движении шагом</p>
10	Передача мяча двумя руками от груди в парах с продвижением вперед	1			

11	Ведение мяча с обводкой препятствий	1	Выполнение передвижений без мяча, остановку шагом. Выполнение ведения мяча с обводкой условных противников.	Выполняют ходьбу в колонне по одному. Выполняют комплекс общеразвивающих упражнений. Выполняют передвижение без мяча, остановку шагом. Выполняют ведение мяча с обводкой условных противников. Выполняют передачу мяча двумя руками от груди в парах с продвижением вперед	Выполняют ходьбу в колонне по одному. Выполняют комплекс общеразвивающих упражнений. Выполняют передвижение без мяча, остановку шагом. Выполняют ведение мяча с обводкой условных противников. Выполняют передачу мяча двумя руками от груди в парах с продвижением вперед
12	Ведение мяча с обводкой препятствий	1	Выполнение передачи мяча двумя руками от груди в парах с продвижением вперед	Выполняют ходьбу в колонне по одному. Выполняют комплекс общеразвивающих упражнений. Передают мяч двумя и одной рукой в парах на месте. Ведут мяч одной рукой на месте, в движении шагом	Выполняют ходьбу в колонне по одному. Выполняют комплекс общеразвивающих упражнений. Передают мяч двумя и одной рукой в парах, тройках в движении. Ведут мяч одной рукой на месте, в движении шагом
13	Ведение мяча с изменением направления шагом и бегом	1	Выполнение ловли и передачи мяча в движении в парах. Выполнение ведения мяча с изменением направления шагом и бегом	Выполняют ходьбу в колонне по одному. Выполняют комплекс общеразвивающих упражнений. Передают мяч с продвижением вперед двумя	Выполняют ходьбу в колонне по одному. Выполняют комплекс общеразвивающих упражнений. Передают мяч двумя и одной рукой в парах, тройках, с
14	Бросок мяча по корзине двумя руками от груди с места. Эстафеты с элементами баскетбола	1	Выполнение передачи мяча двумя и одной рукой в парах, тройках в движении. Выполнение бросков по корзине двумя руками от груди с места,		

			демонстрирование элементов техники баскетбола	руками и бросают мяч в корзину двумя руками от груди с места после инструкции учителя	продвижением вперед и бросают мяч в корзину двумя руками от груди с места
15	Броски мяча в корзину в движении от груди. Подбирание отскочившего от щита мяча	1	Выполнение ведения мяча с передачей, с последующим броском в кольцо. Тренировочные упражнения на подборанию мяча	Выполняют ходьбу в колонне по одному. Выполняют комплекс общеразвивающих упражнений. Выполняют ведение мяча с передачей, с последующим броском в кольцо, подбирают мяч после броска в кольцо	Выполняют ходьбу в колонне по одному. Выполняют комплекс общеразвивающих упражнений. Выполняют ведение мяча с передачей, с последующим броском в кольцо, подбирают мяч после броска в кольцо
16	Броски мяча в корзину в движении от груди. Подбирание отскочившего от щита мяча	1			
17	Комбинации из основных элементов техники перемещений и владения мячом. Учебная игра по упрощенным правилам	1	Выполнение упражнений с набивными мячами: броски мяча с близкого расстояния, с разных позиций и расстояния. Выполняют ведение мяча с передачей, с последующим броском в кольцо. Учебная игра по упрощенным правилам	Выполняют ходьбу в колонне по одному. Выполняют комплекс общеразвивающих упражнений. Выполняют упражнения с набивными мячами. Ведут, бросают, подбирают мяч в процессе учебной игры. Принимают участие в учебной игре	Выполняют ходьбу в колонне по одному. Выполняют комплекс общеразвивающих упражнений. Выполняют упражнения с набивными мячами. Ведут, бросают, подбирают мяч в процессе учебной игры. Принимают участие в учебной игре
18	Комбинации из основных элементов				

	<p>техники перемещений и владении мячом.</p> <p>Учебная игра по упрощенным правилам</p>				
Гимнастика - 14 часов					
19	<p>Перестроение из колонны по одному в колонну по два на месте.</p>	1	<p>Выполнение строевых действий согласно расчету и команде.</p> <p>Освоение перестроения из колонны по одному в колонну по два и по три на месте.</p> <p>Тренировочные упражнения сочетание ходьбы и бега в колонне. Выполнение упражнений со скакалкой. Выполнение прыжков через скакалку на месте в равномерном темпе</p>	<p>Выполняют строевые действия под шадящий счёт. Сочетают ходьбу и бег в колонне.</p> <p>Выполняют упражнения со скакалкой. Прыгают через скакалку на месте в равномерном темпе на двух ногах произвольным способом</p>	<p>Выполняют строевые действия.</p> <p>Сочетают ходьбу и бег в колонне. Выполняют упражнения со скакалкой. Прыгают через скакалку на месте в равномерном темпе на двух, одной ноге произвольным способом</p>

20	Повороты направо, налево, кругом (переступанием). Упражнения на равновесие	1	Ориентирование в пространстве, сохранение равновесия при движении по скамейке. Выполнение перестроений на месте. Прыжки через скакалку на одной, двух ногах	Выполняют строевые действия под шадающий счёт. Выполняют перестроение из колонны по одному в колонну по два, по три на месте. Выполняют ходьбу по гимнастической скамейке с различными положениями рук. Прыгают через скакалку на месте в равномерном темпе на двух ногах произвольным способом	Выполняют строевые действия. Выполняют перестроение из колонны по одному в колонну по два, по три на месте. Выполняют ходьбу по гимнастической скамейке с различными положениями рук. Прыгают через скакалку на месте в равномерном темпе на двух, одной ноге произвольным способом
21	Упражнения на преодоление сопротивления	1	Выполнение строевых действий и команд. Тренировочные упражнения на изменение скорости передвижения при ходьбе/ беге. Выполнение упражнений на преодоление сопротивления	Выполняют строевые команды и действия под шадающий счёт. Изменяют скорость передвижения при ходьбе/ беге. Выполняют упражнений на преодоление сопротивления меньшее количество раз	Выполняют строевые команды и действия. Изменяют скорость передвижения при ходьбе/ беге. Выполняют упражнений на преодоление сопротивления
22	Упражнения на развитие ориентации в пространстве	1	Выполнение ходьбы «змейкой», «противоходом». Выполнение упражнений со сложной скакалкой в различных исходных положениях, прыжки через скакалку на двух и одной ноге.	Выполняют ходьбу «змейкой», «противоходом». Выполняют комплекс упражнений со скакалкой меньшее количество раз. Прыгают через скакалку на месте в равномерном темпе на двух ногах произвольным способом	Выполняют ходьбу «змейкой», «противоходом». Выполняют комплекс упражнений со скакалкой. Прыгают через скакалку на месте в равномерном темпе на двух, одной ноге произвольным способом
23	Упражнения на укрепление мышц	1	Выполнение фигурной маршировки.	Выполняют фигурную маршировку за другим	Выполняют фигурную маршировку. Выполняют

	туловища, рук и ног.		Выполнение упражнений на укрепление мышц туловища, рук и ног	обучающимися, ориентируясь на образец выполнения впереди идущего. Выполняют упражнения с дифференцированной помощью учителя	переноску, передачу мяча сидя, лежа в различных направлениях. Выполняют упражнения по показу
24	Упражнения с сопротивлением	1	Выполнение упражнений с элементами единоборств, сохранение равновесия при движении на скамейке	Выполняют упражнения на равновесие на скамейке: повороты с различными движениями рук, с хлопками под ногой, повороты на носках, прыжки с продвижением вперед (на полу), комплекс упражнений с сопротивлением (3-5 упражнений)	Выполняют упражнения на равновесие на скамейке: повороты с различными движениями рук, с хлопками под ногой, повороты на носках, прыжки с продвижением вперед (на полу), комплекс упражнений с сопротивлением
25	Упражнения с гимнастическими палками	1	Согласование движения палки с движениями туловища, ног. Составление и выполнение комбинации на скамейке	Выполняют 4-6 упражнений с гимнастической палкой. Выполняют доступные упражнения на равновесие	Составляют и демонстрируют комбинацию на скамейке. Выполняют упражнения с гимнастической палкой
26	Опорный прыжок	1	Выполнение прыжка согнув ноги через козла, коня в ширину. Преодоление нескольких препятствий различными способами	Выполняют наскок в стойку на коленях. Преодолевают несколько препятствий с помощью учителя (по возможности)	Выполняют опорный прыжок ноги врозь через козла, коня в ширину с помощью учителя. Преодолевают несколько препятствий
27	Опорный прыжок	1			
28	Упражнения для формирования правильной осанки	1	Переноска 2- 3 набивных мячей весом до 7-8 кг. Переноска гимнастического коня и козла, матов на расстояние до 15 м. Выполнение прыжка согнув	Выполняют наскок в стойку на коленях. Переносят 1- 2 набивных мячей весом до 5-6 кг. Переносят гимнастического коня и козла, маты на расстояние до 10 м.	Выполняют опорный прыжок ноги врозь через козла, коня в ширину с помощью учителя. Переносят 2- 3 набивных мячей весом до 7-8 кг. Переносят гимнастического коня и козла,

			ноги через козла, коня в ширину.		маты на расстояние до 15 м.
29	Упражнения со скакалками	1	Выполнение упражнений со скакалкой. Выполнение прыжковых упражнений с точностью прыжка	Выполняют упражнения со скакалкой после обучающей помощи учителя. Выполняют прыжковые упражнения под контролем учителя	Выполняют упражнения со скакалкой по показу и инструкции учителя. Выполняют прыжковые упражнения после инструкции
30	Упражнения с гантелями	1	Выполнение упражнений с гантелями. Выполнение прыжковых упражнений с точностью прыжка	Выполняют упражнения с гантелями меньшее количество повторений. Выполняют прыжковые упражнения под контролем учителя	Выполняют упражнения с гантелями. Выполняют прыжковые упражнения после инструкции
31	Упражнения для развития пространственно-временной дифференцировки и точности движений	1	Выполнение построения в колонну по два, соблюдая заданное расстояние. Выполнение прыжка в длину с места на заданное расстояние без предварительной отметки. Передача набивного мяча сидя, стоя из одной руки в другую над головой	Выполняют построение в колонну по два, соблюдая заданное расстояние (по ориентирам). Прыгают в длину с места на заданное расстояние с предварительной отметки. Передают набивной мяч сидя, стоя из одной руки в другую над головой меньшее количество повторений	Выполняют построение в колонну по два, соблюдая заданное расстояние. Прыгают в длину с места на заданное расстояние без предварительной отметки. Передают набивной мяч сидя, стоя из одной руки в другую над головой
32	Упражнения для развития пространственно-временной дифференцировки и точности движений	1			

Лыжная подготовка – 16 часов

33	Совершенствование одновременного бесшажного хода	1	<p>Выполнение строевых действий с лыжами.</p> <p>Беседа о технике безопасности во время передвижений с лыжами под рукой и на плече.</p> <p>Передвижение скользящим шагом по лыжне.</p> <p>Освоение техники одновременного бесшажного хода</p>	<p>Смотрят показ с объяснением безопасного передвижения с лыжами под рукой и на плече. Совершенствуют технику выполнения строевых команд и приемов.</p> <p>Смотрят показ с объяснением техники одновременного бесшажного хода и выполняют передвижение на лыжах</p>	<p>Смотрят показ с объяснением безопасного передвижения с лыжами под рукой и на плече. Совершенствуют технику выполнения строевых команд и приемов.</p> <p>Смотрят показ с объяснением техники одновременного бесшажного хода и выполняют передвижение на лыжах</p>
34	Одновременный двухшажный ход	1	<p>Закрепление способа передвижения попеременным двухшажным ходом на лыжах.</p> <p>Передвижение одновременным бесшажным ходом.</p>	<p>Передвигаются попеременным двухшажным и одновременным бесшажным ходом. Смотрят показ с объяснением техники одновременного двухшажного хода и выполняют передвижение на лыжах</p>	<p>Передвигаются попеременным двухшажным и одновременным бесшажным ходом. Смотрят показ с объяснением техники одновременного двухшажного хода и выполняют передвижение на лыжах</p>
35	Одновременный двухшажный ход	1	<p>Освоение техники одновременного двухшажного хода</p>		
36	Поворот махом на месте	1	<p>Закрепление способа передвижения на лыжах.</p>	<p>Выполняют поворот махом на месте на лыжах по инструкции</p>	<p>Выполняют поворот махом на месте на лыжах.</p>

37	Поворот махом на месте	1	Выполнение поворота махом на лыжах. Передвижение попеременным и одновременным двухшажным ходом	и показа учителя. Передвигаются попеременным и одновременным бесшажным ходом по возможности	Выполняют передвижение на лыжах изученными ходами
38	Комбинированное торможение лыжами и палками	1	Освоение способа торможения на лыжах. Передвижение попеременным и одновременным двухшажным ходом	Смотрят показ с объяснение техники выполнения торможения. Осваивают комбинированное торможение лыжами и палками (по возможности) Передвигаются попеременным и одновременным бесшажным ходом по возможности торможение лыжами и палками (по возможности)	Смотрят показ с объяснение техники выполнения торможения. Выполняют комбинированное торможение лыжами и палками. Выполняют передвижение на лыжах изученными ходами
39	Комбинированное торможение лыжами и палками	1			
40	Обучение правильному падению при прохождении спусков	1	Выполнение способа торможения на лыжах. Освоение техники падения на бок	Осваивают комбинированное торможение лыжами и палками (по возможности). Смотрят показ с объяснение технике правильного падения при прохождении спусков.	Выполняют комбинированное торможение лыжами и палками. Выполняют подъем «лесенкой», «ёлочкой», имитируют и тренируют падение при прохождении спусков.

				Выполняют спуски в средней стойке	
41	Повторное передвижение в быстром темпе на отрезках 40-60 м	1	Тренировочные упражнения на комбинированное торможение на лыжах. Прохождение на лыжах отрезков на скорость	Осваивают комбинированное торможение лыжами и палками (по возможности). Передвигаются в быстром темпе на отрезке от 30- 40 м	Выполняют комбинированное торможение лыжами и палками. Передвигаются в быстром темпе на отрезке от 40- 60 м.
42	Повторное передвижение в быстром темпе на отрезках 40-60 м	1			
43	Повторное передвижение в быстром темпе по кругу 100-150 м	1	Выполнение поворота махом на лыжах. Сохранение равновесия при спуске со склона в высокой стойке, закрепление	Выполняют поворот махом на месте на лыжах по инструкции и показа учителя. Проходят на скорость отрезок на время от 100- 150 м (девочки- 1 раз, мальчики- 2 раза)	Выполняют поворот махом на месте на лыжах. Проходят на скорость отрезок на время от 100- 150 м (девочки- 3-5 раз, мальчики- 5-7 раз)
44	Повторное передвижение в быстром темпе по кругу 100-150 м	1	изученной техники подъема		
45	Игры на лыжах: «Пятнашки простые», «Самый меткий»	1	Совершенствование техники передвижения без палок, развитие ловкости в играх на лыжах	Играют в игры на лыжах(по возможности)	Играют в игры на лыжах
46	Игры на лыжах : «Переставь флажок»,	1	Освоение техники изученных способов передвижения в	Играют в игры на лыжах(по	Играют в игры на лыжах по

	«Попади в круг», «Кто быстрее», «Следи за сигналом»		игровой деятельности	возможности)	инструкции учителя
47	Прохождение на лыжах за урок от 1 до 2 км	1	Прохождение дистанции на лыжах за урок	Проходят дистанцию без учета времени 1 км	Проходят дистанцию без учета времени 2 км
48	Прохождение на лыжах за урок от 1 до 2 км	1			
Спортивные игры- 8 часов					
49	Техника отбивания мяча то одной, то другой стороной ракетки	1	Жонглирование теннисным мячом, выполнение отбивания мяча стороной ракетки, передвижение, выполнение ударов со стандартных положений	Выполняют ходьбу в колонне по одному. Выполняют комплекс общеразвивающих упражнений. Выполняют прием и передачу мяча теннисной ракеткой по возможности. Дифференцируют разновидности ударов (по возможности)	Выполняют ходьбу в колонне по одному. Выполняют комплекс общеразвивающих упражнений Выполняют прием и передачу мяча теннисной ракеткой. Дифференцируют разновидности ударов

50	Правильная стойка теннисиста, техника короткой и длинной подачи мяча	1	<p>Определение названия подачи.</p> <p>Выполнение подачи мяча, принимая правильное исходное положение</p>	<p>Выполняют ходьбу в колонне по одному. Выполняют комплекс общеразвивающих упражнений. Выполняют правильную стойку теннисиста и подачу мяча (по возможности).</p> <p>Дифференцируют разновидности подач (по возможности)</p>	<p>Выполняют ходьбу в колонне по одному. Выполняют комплекс общеразвивающих упражнений. Выполняют правильную стойку теннисиста и подачу мяча.</p> <p>Дифференцируют разновидности подач</p>
51	Техника отбивания мяча над столом, за ним и дальше от него	1	<p>Повторение техники отбивания мяча. Выполнение правильной стойки теннисиста</p>	<p>Выполняют ходьбу в колонне по одному. Выполняют комплекс общеразвивающих упражнений. Выполняют отбивание мяча (по возможности). Осваивают стойку теннисиста</p>	<p>Выполняют ходьбу в колонне по одному. Выполняют комплекс общеразвивающих упражнений. Выполняют отбивание мяча. Принимают правильную стойку теннисиста</p>
52	<p>Правила соревнований по настольному теннису.</p> <p>Учебная игра в настольный теннис</p>	1	<p>Ознакомление с правилами соревнований по настольному теннису. Одиночная игра</p> <p>Концентрирование внимания во время игры.</p>	<p>Выполняют ходьбу в колонне по одному. Выполняют комплекс общеразвивающих упражнений. Рассматривают видеоматериал по теме.</p> <p>«Правила соревнований по настольному теннису» с помощью учителя.</p>	<p>Выполняют ходьбу в колонне по одному. Выполняют комплекс общеразвивающих упражнений. Рассматривают видеоматериал по теме «Правила соревнований по настольному теннису». Играют в одиночные игры</p>

				Играют в одиночные игры(по возможности)	
53	Передача мяча сверху и снизу двумя руками на месте в волейболе	1	Закрепление техники передачи мяча сверху и снизу двумя руками на месте	Выполняют ходьбу в колонне по одному. Выполняют комплекс общеразвивающих упражнений. Выполняют прием и передачу мяча снизу и сверху, передачу двумя руками на месте (по возможности)	Выполняют ходьбу в колонне по одному. Выполняют комплекс общеразвивающих упражнений. Выполняют прием и передачу мяча снизу и сверху, передачу двумя руками на месте
54	Передача мяча сверху и снизу двумя руками после перемещений	1	Совершенствование техники выполнения передачи мяча сверху и снизу двумя руками после перемещений	Выполняют ходьбу в колонне по одному. Выполняют комплекс общеразвивающих упражнений. Принимают и передают мяч сверху и снизу в парах на месте	Выполняют ходьбу в колонне по одному. Выполняют комплекс общеразвивающих упражнений. Принимают и передают мяч сверху и снизу в парах после перемещений
55	Прием и передача мяча над собой сверху и снизу	1	Выполнение приема и передачи мяча над собой сверху и снизу	Выполняют ходьбу в колонне по одному. Выполняют комплекс общеразвивающих упражнений. Выполняют прием и передача мяча над собой сверху и снизу.	Выполняют ходьбу в колонне по одному. Выполняют комплекс общеразвивающих упражнений. Выполняют прием и передача мяча над собой сверху и снизу
56	Прыжки с места и с шага в высоту и длину (2-3 серии прыжков)	1	Сочетание работу рук, ног в прыжках у сетки. Закрепление правил перехода	Выполняют ходьбу в колонне по одному. Выполняют комплекс общеразвивающих	Выполняют ходьбу в колонне по одному. Выполняют комплекс общеразвивающих

	по 5-10 прыжков за урок). Учебная игра в волейбол		по площадке. Выполнение игровых действий с соблюдением правила игры	упражнений. Прыгают вверх с места и с шага, у сетки (1-2 серии прыжков по 5-5 прыжков за урок). Выполняют переход по площадке, играют в учебную игру (по возможности)	упражнений. Прыгают вверх с места и с шага, у сетки. Выполняют переход по площадке, играют в учебную игру
Легкая атлетика – 12 часов					
57	Бег на короткую дистанцию	1	Выполнение ходьбы группами наперегонки. Выполнение перепрыгивания через набивные мячи Выполнение бега с высокого старта, стартовый разбег и старта из различных исходных положений. Выполнение метания мяча в пол на дальность отскока	Выполняют ходьбу группами наперегонки. Выполняют комплекс общеразвивающих упражнений. Выполняют перепрыгивания через набивные мячи (расстояние 80-100см, длина 4 метра). Выполняют бег с высокого старта, стартовый разбега и старта из различных исходных положений. Выполняют метание мяча в пол на дальность отскока	Выполняют комплекс общеразвивающих упражнений. Выполняют эстафетный бег (по кругу 60 м) с правильной передачей эстафетной палочки. Выполняют перепрыгивания через набивные мячи (расстояние 80-100см, длина 5 метров). Выполняют бег с низкого старта, стартовый разбега и старта из различных исходных положений. Выполняют метание мяча в пол на дальность отскока
58	Бег на среднюю	1	Выполнение ходьбы на	Выполняют комплекс общеразвивающих	Выполняют комплекс общеразвивающих упражнений.

	дистанцию (400 м)		отрезках от 100 до 200 м. Выполнение бега на среднюю дистанцию. Выполнение метания малого мяча на дальность с места (коридор 10 м)	упражнений. Проходят отрезки от 100 до 200 м. Выполняют кроссовый бег на дистанцию 200м. Выполняют метание малого мяча на дальность с места (коридор 10м)	Проходят отрезки от 100 до 200 м. Выполняют кроссовый бег на дистанцию 400м. Выполняют метание малого мяча на дальность с 3 шагов разбега (коридор 10м)
59	Прыжок в длину с полного разбега	1	Выполнение бега 60 м с ускорением и на время. Выполнение упражнений в подборе разбега для прыжков в длину.	Выполняют комплекс общеразвивающих упражнений. Бегут 60 м с ускорением и на время. Выполняют прыжок в длину с 3-5 шагов разбега.	Бегут 60 м с ускорением и на время. Выполняют прыжок в длину с полного разбега.
60	Прыжок в длину с полного разбега	1	Выполнение метания на дальность из-за головы через плечо с 4-6 шагов разбега	Выполняют метание на дальность из-за головы через плечо с 4-6 шагов разбега	Выполняют метание на дальность из-за головы через плечо с 4-6 шагов разбега
61	Толкание набивного мяча весом до 2-3 кг с места на дальность	1	Выполнение упражнений в подборе разбега для прыжков в длину. Толкание набивного мяча на дальность	Выполняют прыжок в длину с 3-5 шагов разбега. Смотрят показ с объяснением техники толкания набивного мяча весом до 2 кг. Толкают набивной мяч меньшее количество раз	Выполняют прыжок в длину с полного разбега. Смотрят показ с объяснением техники толкания набивного мяча весом до 2 кг. Толкают набивной мяч весом до 3 кг

62	Метание теннисного мяча на дальность с полного разбега по коридору 10 м	1	Выполнение бега на дистанции 40 м (3-6 раза) за урок, на 60м – 3 раза. Выполнение упражнений в подборе разбега для прыжков в длину.	Выполняют комплекс общеразвивающих упражнений. Выполнение бега на дистанции 40 м (2-4 раза) за урок, на 60м – 1 раз. Выполняют прыжок в длину с 3-5 шагов разбега.	Выполняют комплекс общеразвивающих упражнений. Выполнение бега на дистанции 40 м (3-6 раза) за урок, на 60м – 3 раза.
63	Метание теннисного мяча на дальность с полного разбега по коридору 10 м	1	Метание теннисного мяча на дальность с полного разбега по коридору 10 м	Выполняют метание малого мяча на дальность с места (коридор 10 м)	Выполняют прыжок в длину с полного разбега. Выполняют метание малого мяча на дальность с полного разбега (коридор 10 м)
64	Ходьба на скорость 15-20 мин. в различном темпе с изменением шага	1	Ходьба на скорость 15-20 мин. в различном темпе с изменением шага. Метание мяча с полного разбега на дальность в коридор 10 м	Выполняют комплекс общеразвивающих упражнений. Идут на скорость 10-15 мин. в различном темпе с изменением шага. Осваивают метание малого мяча на дальность с места (коридор 10 м)	Выполняют комплекс общеразвивающих упражнений. Идут на скорость 15-20 мин. в различном темпе с изменением шага Выполняют метание малого мяча на дальность с места (коридор 10 м)
65	Ходьба на скорость 15-20 мин. в различном темпе с изменением шага	1			
66	Эстафета 4*60 м	1	Выполнение специально-беговых упражнений.	Выполняют комплекс общеразвивающих упражнений. Демонстрируют выполнение специально-беговых упражнений.	Выполняют комплекс общеразвивающих упражнений. Выполняют специально-беговые упражнения.
67	Эстафета 4*60 м	1	Освоение техники передачи эстафетной палочки. Выполнение эстафетного бега	Выполняют эстафетный бег с	Пробегают эстафету (4 * 60 м)

				этапами до 30 м	
68	Кроссовый бег до 2000 м	1	Выполнение специальных беговых упражнений. Закрепление тактики бега на длинной дистанции.	Демонстрируют выполнение специальных беговых упражнений. Бегут кросс на дистанции 1,5 км	Выполняют специальные беговые упражнения. Бегут кросс на дистанции 2 км

5. Описание учебно-методического и материально-технического обеспечения.

Перечень используемой литературы:

1. Адаптированная основная общеобразовательная программа для обучающихся с умственной отсталостью (интеллектуальными нарушениями), вариант 1 МКОУ СОШ № 16 г.Бирюсинска.

2. Мозговой В.М. Развитие двигательных возможностей учащихся с нарушениями интеллекта в процессе физического воспитания. М.: Олма-Пресс, 2001.

3. Шапкова Л.В. Коррекционные подвижные игры и упражнения для детей с нарушениями в развитии / Под общей ред. проф. Шапковой Л.В Советский спорт, 2002

Оборудование и инвентарь: 1. Различные виды мячей. 2. Гимнастические скакалки, палки. 3. Гимнастические маты. 4. Гимнастическая скамья. 5. Мячи набивные, мячи теннисные для метания, мишень

*Адаптированные учебные нормативы и испытания (тесты)
усвоения физических умений и развития физических качеств
у обучающихся 7 класса*

Обучающиеся, допущенные к занятиям адаптивной физической культурой по состоянию здоровья, проходят два раза в год испытания (тесты). Для каждой возрастной ступени разработаны нормативы с учётом возможностей дифференцированных групп обучающихся.

1. *Цель проведения тестов в начале учебного года:* определение функционального состояния обучающихся, уровня физического развития.

2. *Цель проведения тестов в конце учебного года:* отслеживание динамики усвоения умений, навыков и уровня физической подготовленности.

Место проведения: спортивная площадка, спортивный зал.

Оборудование: спортивная форма, секундомер, гимнастический коврик, рулетка, свисток, флажок.

Проведение: после предварительной подготовки организма, учитель даёт инструкцию по выполнению предстоящего теста, затем вызывает по одному (два) обучающемуся для сдачи определённого вида испытания.

Действия, которые оцениваются при выполнении испытаний (тестов) у обучающихся с достаточным уровнем освоения планируемых результатов:

1. Бег на 60 м: пробежать расстояние с максимальной скоростью, за наименьшее время.

2. Прыжок в длину с места толчком двумя ногами: выполнить прыжок вперёд на максимальное расстояние, не заступая носками на черту и приземлиться на две ноги.

3. Сгибание и разгибание рук, в упоре лёжа на полу – отжаться от пола максимальное количество раз.

4. Подтягивание из виса лёжа на перекладине (девочки): подтянуться максимальное количество раз.

5. Наклон вперёд из положения, стоя с прямыми ногами на полу:

а) касание ладонями пола; б) пальцами рук пола; в) нижней части голени, не сгибая колени.

6. Поднимание туловища из положения, лёжа на спине, руки на затылке (оптимальное количество раз за 1 мин.).

7. Преодолеть расстояние 500 м без учёта времени, допускается по необходимости комбинированное передвижение (чередование бега и ходьбы) без учёта времени.

Действия, которые оцениваются при выполнении испытаний (тестов) у обучающихся с минимальным уровнем освоения планируемых результатов:

1. Бег 60 м: пробежать расстояние в среднем темпе, с правильной постановкой стоп, в ходе передвижения – правильное сочетание рук и ног, не задерживая дыхание.

2. Прыжок в длину с места толчком двумя ногами: по возможности выполнить прыжок в длину, не заступая носками за линию с правильным взмахом рук и мягко приземлиться на две ноги.

3. Наклон вперёд из положения, стоя с прямыми ногами на полу: по возможности выполнить наклон с касанием пальцами рук пола, нижней части голени с наименьшим сгибанием колен.

4. Поднимание туловища из положения, лёжа на спине, руки скрестно на плечи (количество раз 30 сек - 1 мин.), по необходимости – с помощью рук.

5. Бег в медленном, среднем темпе на 500 м без учёта времени, допускается по необходимости комбинированное передвижение (чередование бега и ходьбы) без учёта времени.

Учебные нормативы и испытания (тесты) развития физических качеств, усвоения умений, навыков по адаптивной физической культуре
(7 класс)*

№ п./п.	Виды испытаний (тесты)	Показатели					
		Учащиеся			Девочки		
		«3»	«4»	«5»	«3»	«4»	«5»
1	Бег 60 м. (сек.)	9,8 и больше	9,7/9,5	9,4/9,0	12,6 и больше	12,5-12,0	11,9/11,3
2	Поднимание туловища из положения, лёжа на спине (количество раз за 1м.)	24/20	29/25	35/30	15/12	22/16	35/23
3	Прыжок в длину с места толчком двумя ногами (см.)	145/135	170/146	190/171	125/120	150/126	170/151
4	Сгибание и разгибание рук в упоре лёжа на полу (количество раз)	9/7	15/10	19/16	8/5	9/6	12/8
5	Наклон вперёд из и.п. стоя с прямыми ногами на гимнастической скамейке (см ниже уровня скамейки)	+4	+7	+11	+5	+10	+15
6	Бег на 500 м	Без учета времени					

*данные нормативы являются относительными и усреднёнными и требуют корректировки (адаптации) с учётом уровня психофизического развития и подготовленности обучающихся конкретного класса